

**KOMENDA POWIATOWA POLICJI W RACIBORZU
47 – 400 RACIBÓRZ, UL. BOSACKA 42**

**INFORMACJA O STANIE BEZPIECZEŃSTWA NA TERENIE
DZIAŁANIA KOMENDY POWIATOWEJ POLICJI W RACIBORZU
W 2020 r.**

RACIBÓRZ 2021 r.
Spis treści

I. PION KRYMINALNY	3
I.1. wszczęcia i wskaźniki wykrywalności.	3
I.2. wybrana kategoria - przestępstwa narkotykowe	4
I.3. podsumowanie	4
II. WYDZIAŁ DO WALKI Z PRZESTĘPCZOŚCIĄ GOSPODARCZĄ	4
II.1. przestępstwa gospodarcze	5
II.2. zabezpieczenie majątkowe i odzyskane mienie	5
III. SŁUŻBA PREWENCJI	6-19
III.1. zadania	6
III.2. interwencje	7
III.3. przemoc w rodzinie	7-8
III.4. zatrzymania sprawców na gorącym uczynku	8
III.5. zatrzymania osób poszukiwanych.	9
III.6. wykroczenia oraz wykroczenia uciążliwe społecznie	9 -10
III.7. wnioski o ukaranie do Sądu	11
III.8. demoralizacja oraz czyny karalne nieletnich	12
III.9. Krajowa Mapa Zagrożeń Bezpieczeństwa	13-14
III.10. działania i akcje prewencyjne	15-18
III.11. podsumowanie	19
IV. WYDZIAŁ RUCHU DROGOWEGO	20- 39
IV charakterystyka terenu oraz zdarzenia drogowe za 2020r.	20-21
IV.1. czas i miejsce zdarzeń	22-25
IV.2. przyczyny zdarzeń drogowych	25-27
IV.3. sprawcy zdarzeń drogowych	27-30
IV.4. ofiary wypadków drogowych	30-31
IV.5. zestawienie liczbowe ujawnionych sprawców przestępstw i wykroczeń	32
IV.6. wzmożone działania kontrolno – represyjne	33-34
IV.7. pozostałe efekty pracy Wydziału Ruchu Drogowego	34-35
IV.8. profilaktyka WRD	35-36
IV.9. wnioski i podsumowanie	36-39

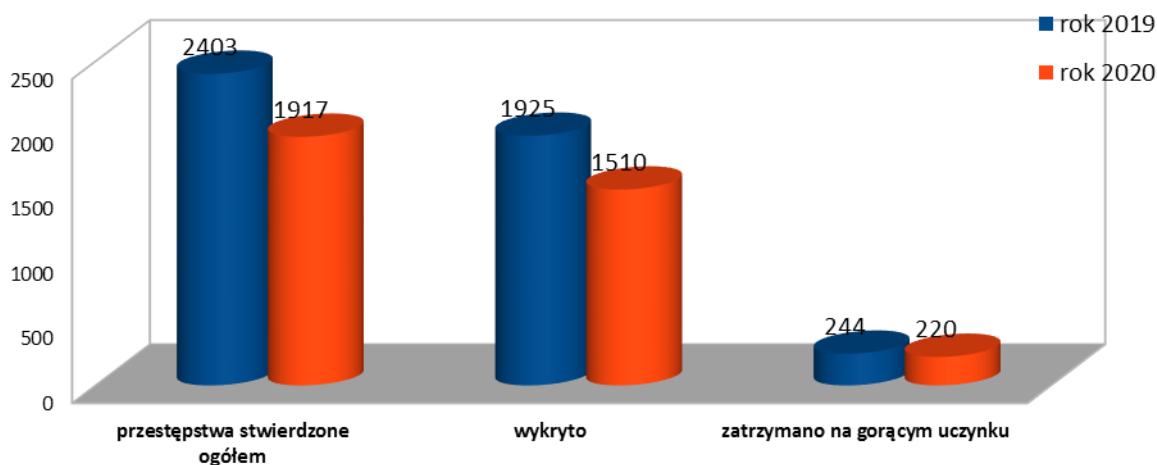
I. 1. PION KRYMINALNY

Pion Kryminalny KPP w Raciborzu realizuje zadania w zakresie zwalczania przestępczości kryminalnej, w szczególności poprzez:

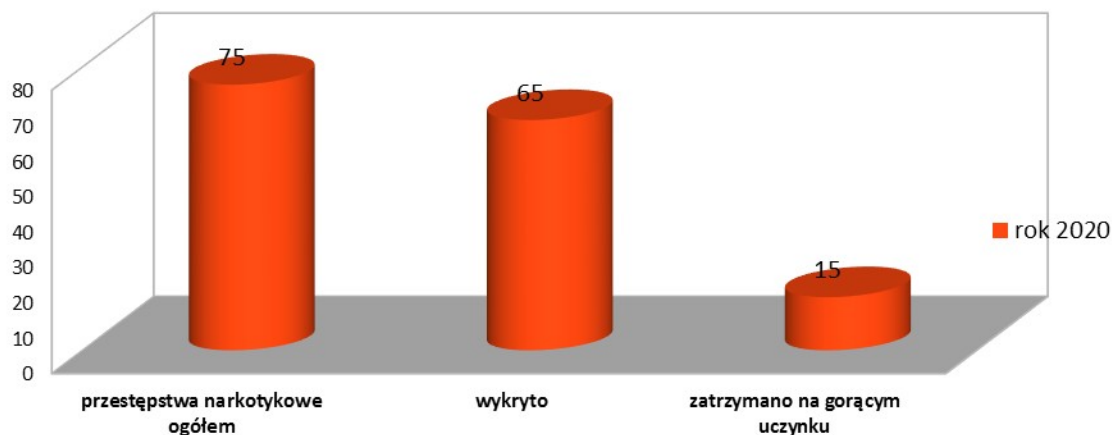
- 1) prowadzenie postępowań przygotowawczych dotyczących przestępstw zaistniałych na terenie działania Komendy Powiatowej Policji - zgodnie z katalogiem przestępstw,
- 2) wykonywanie czynności procesowych na miejscu zdarzenia,
- 3) kryminalistyczną obsługę zdarzeń i oględzin miejsc przestępstw, przedmiotów, osób, eksperymentów, wizji, przesłuchań i innych czynności o charakterze procesowym lub operacyjnym,
- 4) prowadzenie rozpoznania operacyjnego środowisk przestępczych,
- 5) prowadzenie działań wykrywczych w zakresie rozpoznawania i wykrywania sprawców przestępstw kryminalnych,
- 6) prowadzenie poszukiwań osób ukrywających się,
- 7) prowadzenie poszukiwań osób zaginionych,
- 8) gromadzenie i przetwarzanie informacji operacyjnych oraz analizowanie pod kątem typowania osób i zdarzeń.

I.1. W **2020** roku Komenda Powiatowa Policji w Raciborzu odnotowała ogółem **1917** przestępstw, z czego wykryto **1510** (procent wykrycia **78,6**). Na gorącym uczynku zatrzymano **220** sprawców (wobec **9** Sąd zastosował środek zapobiegczy czy w postaci tymczasowego aresztowania).

Natomiast w **2019** roku odnotowano ogółem **2403** przestępstw, z czego wykryto **1925** (procent wykrycia **80,1**). Na gorącym uczynku zatrzymano **244** sprawców (wobec **7** Sąd zastosował środek zapobiegawczy w postaci tymczasowego aresztowania).



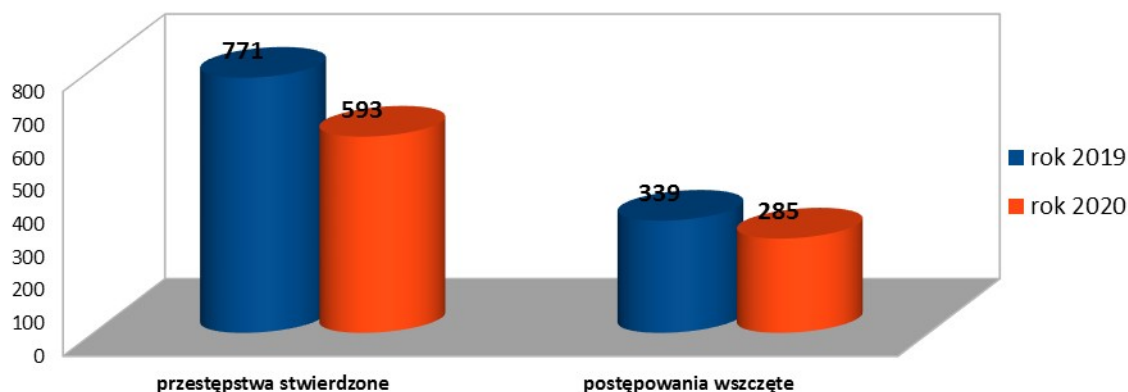
I. 2. Wybrana kategoria przestępstw: **Przestępczość narkotykowa** w roku **2020**. Komenda Powiatowa Policji w Raciborzu z w/w kategorii odnotowała **75** przestępstw z czego **65** wykryto, przy wskaźniku dynamiki wykrywalności **86,7%**. Na gorącym uczynku zatrzymano **15** sprawców.



I.3. W roku **2020** Raciborska jednostka wypracowała wskaźnik wykrycia przestępstw kryminalnych na poziomie – **78,6 %** co należy uznać za wynik bardzo dobry, plasujący nas nieznacznie poniżej średniej wojewódzkiej wynoszącej **79,9%**.

II.1 . WYDZIAŁ DO WALKI Z PRZESTĘPCZOŚCIĄ GOSPODARCZĄ

II.1. W Wydziale d/w z Przestępczością Gospodarczą KPP w Raciborzu, w **2020** roku, prowadzono szereg postępowań przygotowawczych o przestępstwa stypizowane w Kodeksie Karnym jak również szeregu innych Ustaw. W wyżej wymienionym okresie w kręgu zainteresowania funkcjonariuszy były również przestępstwa o charakterze korupcyjnym jak i te, które poprzez działania sprawców naraziły Skarb Państwa na uszczuplenie należności publicznych.

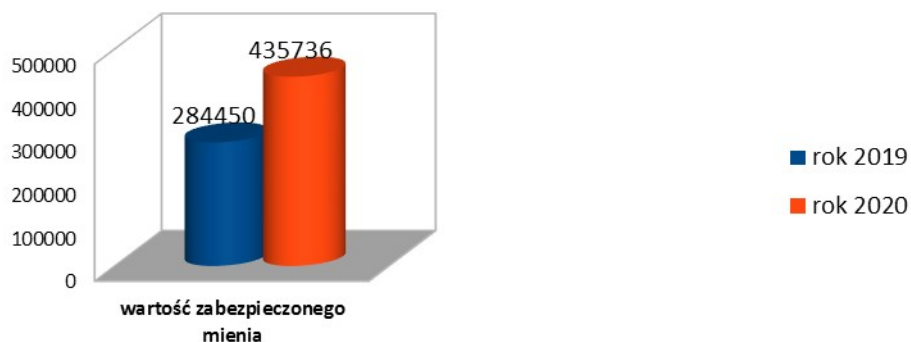


Funkcjonariusze zwalczający przestępczość gospodarczą wszczęli w **2020** roku **285** postępowań (w **2019** roku było ich **339**).

Podobnie ma się sytuacja z ilością przestępstw stwierdzonych, których to w **2020** roku było **593**, w stosunku do **771** w roku **2019**. Daje to **76,9 procentowy wskaźnik dynamiki** pod względem ilości stwierdzonych przestępstw.

Ponadto ustalono **86** sprawców przestępstw, co daje **106,2 procentowy wskaźnik dynamiki** względem roku 2019 gdzie ustalono **81** sprawców.

II. 2. Jednym z celów walki ze sprawcami przestępstw gospodarczych jest pozbawienie ich korzyści płynących z tego typu procederu.



KPP w Raciborzu w **2020** roku zabezpieczyła łącznie mienie o wartości **435,736 zł**, zarówno w postaci środków pieniężnych jak i nieruchomości. Udało się również odzyskać utracone mienie o łącznej wartości **298,551 zł**.

III. 1. SŁUŻBA PREWENCJI

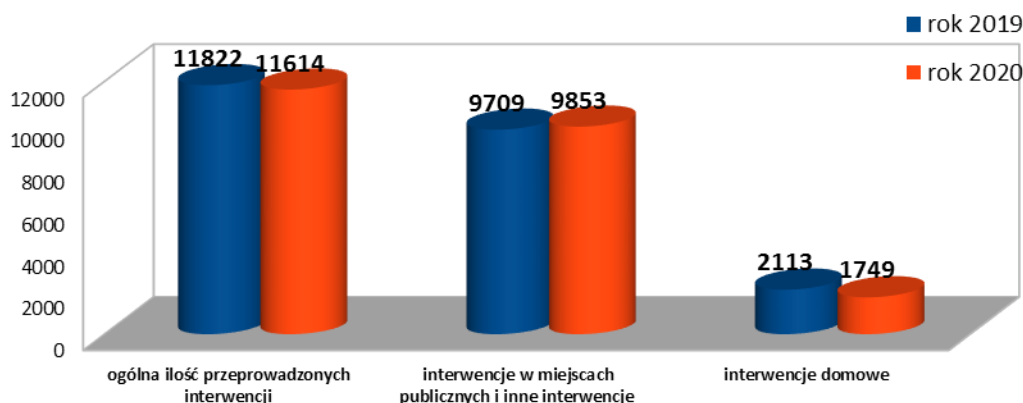
Służba Prewencji jest podstawowym pionem Policji i realizuje zadania w zakresie działalności służby prewencji oraz współdziałania w zakresie prewencji ogólnej między innymi poprzez :

- podejmowanie czynności mających na celu ochronę życia i zdrowia obywateli oraz mienia przed bezprawnymi zamachami naruszającymi te dobra,
- przeprowadzanie czynności interwencyjnych, będących reakcją na zgłoszenie przyjmowane przez Zespół Dyżurnych i inne jednostki organizacyjne Policji, oraz zgłaszanych bezpośrednio przez obywateli, a także realizacja interwencji własnych w przypadkach stwierdzonych naruszeń,
- udział w zorganizowanych akcjach i operacjach policyjnych o charakterze prewencyjnym,
- patrolowanie miejsc zagrożonych przestępczością, ujawnianie przestępstw i zatrzymywanie ich sprawców na gorącym uczynku,
- zabezpieczanie imprez masowych i innych imprez oraz zgromadzeń,
- realizację programów prewencyjnych i profilaktycznych,
- rozpoznanie środowisk kryminogennych i ujawnianie nieletnich zagrożonych demoralizacją,
- ujawnianie nieletnich sprawców czynów karalnych i prowadzenie postępowań w tym zakresie,
- ciągle rozpoznanie przydzielonych rejonów służbowych pod względem osobowym, terenowym, ogólnej charakterystyki rejonu oraz zjawisk i zdarzeń, wywierających wpływ na stan porządku i bezpieczeństwa publicznego,
- wykonywanie konwojów i doprowadzeń zleconych przez Sądy, Prokuratury, jednostki policji i inne uprawnione organy,
- prowadzenie postępowań w sprawach o wykroczenia.

Analizie poddano wyniki prewencyjne osiągnięte przez wszystkie Zespoły i komórki Służby Prewencji Komendy Powiatowej Policji w Raciborzu.

W roku **2020**, tak jak w latach poprzednich, realizowano szereg działań mających na celu zapewnienie ładu i porządku publicznego, w tym także polegających na zapobieganiu, ujawnianiu i ściganiu sprawców przestępstw i wykroczeń.

III. 2. INTERWENCJE




W roku **2020**, funkcjonariusze Pionu Prewencji Komendy Powiatowej Policji w Raciborzu, przeprowadzili łącznie **11614** interwencji z czego **9853** w miejscach publicznych i innych miejscach oraz **1749** interwencji domowych.

Podjęmowane interwencje związane były głównie z zaistniałymi przestępstwami i wykroczeniami przeciwko życiu, zdrowiu i mieniu oraz innymi zdarzeniami mającymi na celu przywrócenie ładu i porządku publicznego.

III. 3. PRZEMOC W RODZINIE

W roku **2020** na terenie całego powiatu raciborskiego stwierdzono łącznie **132** przypadków przemocy w rodzinie. Przypadki przemocy zostały stwierdzone w wyniku przeprowadzanych interwencji domowych przez funkcjonariuszy policji oraz zgłaszanych przez instytucje pomocowe lub przez samych pokrzywdzonych. Przypomnieć należy, iż „gospodarzem” Niebieskich Kart są Gminne i Miejskie Ośrodki Pomocy Społecznej.



Na terenie działania KPP Racibórz, dzielnicowi oraz inne osoby wyznaczone, uczestniczą w spotkaniach Zespołów i Grup Interdyscyplinarnych ds. Przeciwdziałania

Przemocy w Rodzinie na których wypracowywane są wspólne kierunki działań zmierzające do podnoszenia skuteczności przeciwdziałania przemocy w rodzinie.

Koordinator procedury Niebieska Karta w KPP Racibórz w **2020** roku przeprowadził w ramach doskonalenia zawodowego **8** szkoleń mających na celu poprawę realizacji zadań związanych z problematyką przemocy w rodzinie. Dotyczy to policjantów Zespołu Patrolowo-Interwencyjnego, policjantów dzielnicowych oraz Zespołu ds. Profilaktyki Społecznej, Nietletnich i Patologii.

III. 4. ZATRZYMANIA SPRAWCÓW NA GORĄCYM UCZYNKU

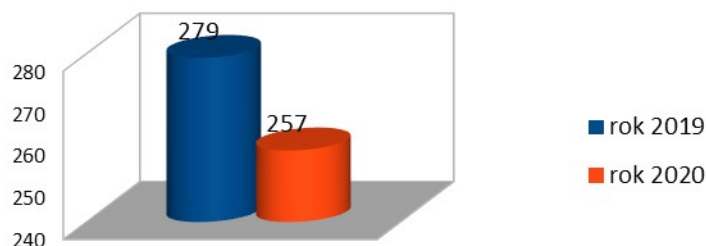
W związku z realizacją zadań związanych z ujawnianiem i zapobieganiem przestępstw, policjanci Wydziału Prewencji KPP w Raciborzu oraz podległych Komisariatów w roku **2020** zatrzymali na gorącym uczynku lub też w bezpośrednim pościgu ogółem **329** sprawców przestępstw, natomiast w roku **2019** w wyniku podjętych czynności zatrzymano **147** sprawców. Poniżej przedstawiono zestawienie dotyczące ilości zatrzymań sprawców przestępstw w rozbiciu na poszczególne kategorie przestępstw.

ZATRZYMANIA SPRAWCÓW PRZESTĘPSTW NA GORĄCYM UCZYNKU				
	2020r.	2019r.	różnica	wskaźnik dynamiki
ZATRZYMANO SPRAWCÓW OGÓŁEM	329	161	168	204%
W TYM:				
przestępstwa rozbójnicze	3	7	-4	43%
kradzieże z włamaniem	11	11	Bez zmian	Bez zmian
kradzieże mienia	21	22	-1	95%
bójki i pobicia	4	9	-5	44%
nietrzeźwi kierujący	23	30	-7	76%
inne przestępstwa	83	58	25	143%

Źródło : Dane na podstawie systemu SESPOL.

III. 5. ZATRZYMANIA OSÓB POSZUKIWANYCH

Funkcjonariusze Komendy Powiatowej Policji w Raciborzu oraz Komisariatów podległych, realizując czynności służbowe, zatrzymali w 2020 roku ogółem **257** osób poszukiwanych, (dane na podstawie systemu SESPOL).



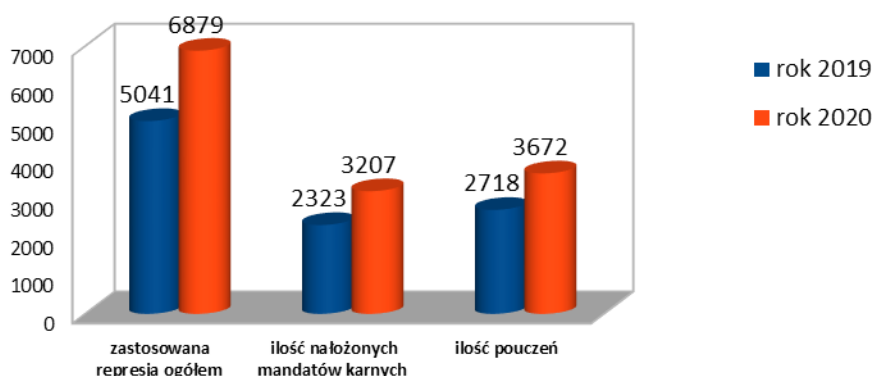
Pod pojęciem osoby poszukiwanej rozumiemy – osobę poszukiwaną listem gończym, osobę poszukiwaną do ustalenia miejsca pobytu oraz osobę poszukiwaną nakazem zatrzymania i doprowadzenia np. do Zakładu Karnego.

III. 6. WYKROCZENIA ORAZ WYKROCZENIA SZCZEGÓLNIE UCIAŻLIWE SPOŁECZNIE

W roku **2020**, funkcjonariusze Pionu Prewencji KPP w Raciborzu zastosowali represje wobec **6879** sprawców wykroczeń, z czego na **3207** sprawców nałożono grzywnę w drodze mandatu karnego, natomiast wobec **3672** sprawców wykroczeń, zastosowano środki oddziaływania poza karnego w postaci pouczeń.

Poniżej przedstawiono porównanie dotyczące stosowanej represji wobec sprawców wykroczeń (mandaty karne i pouczenia) za lata 2019 i 2020.

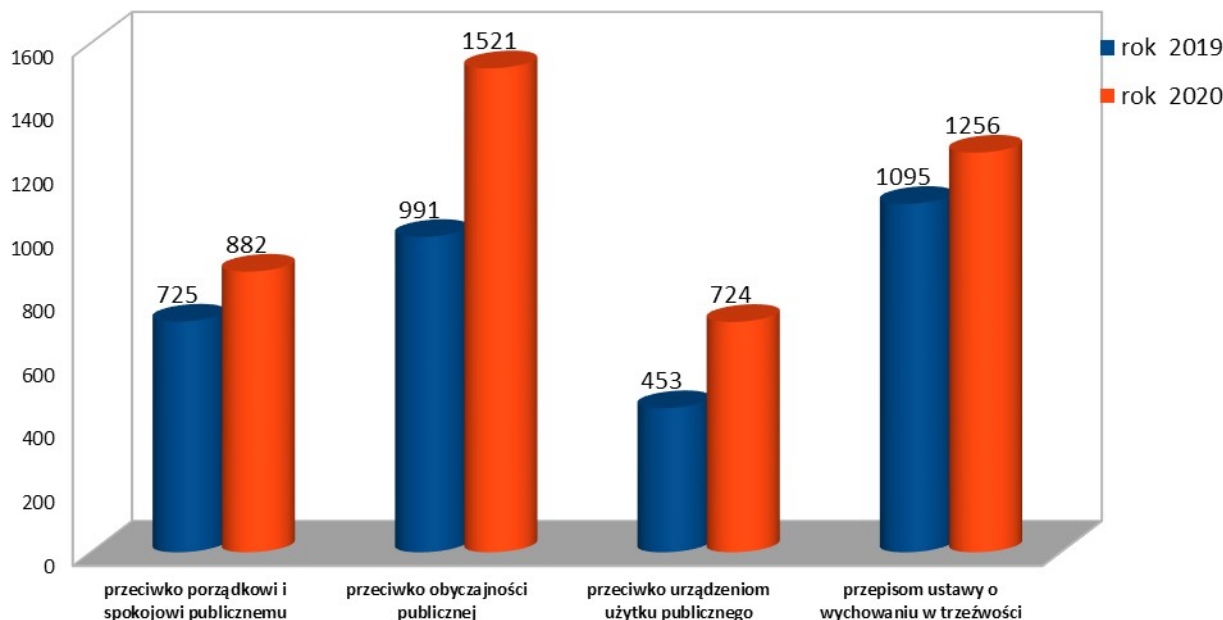
Zródło : Dane na podstawie systemu SESPOL



Funkcjonariusze Pionu Prewencji KPP Racibórz, realizując zadania związane z zapewnieniem ładu i porządku publicznego oddziaływali prewencyjnie oraz ujawniali i reagowali na wykroczenia szczególnie uciążliwe dla społeczeństwa a są to:

- wykroczenia przeciwko porządkowi i spokojowi publicznemu (art. 51 kw)
- wykroczenia przeciwko obyczajności publicznej (art.140,141 kw)
- wykroczenia przeciwko urządzeniom użytku publicznego (art.143,145 kw)
- wykroczenia Ustawy o wychowaniu w trzeźwości (w tym art 43 ust.1)

WYKROCZENIA SZCZEGÓLNIIE UCIAŻLIWE WEDŁUG KATEGORII WYKROCZEŃ



Na podstawie powyższego wykresu, widoczny jest **wzrost** ujawnianych wykroczeń we wszystkich kategoriach.

Analizując zagadnienie dotyczące wykroczeń szczególnie uciążliwych, należy stwierdzić, iż w **2020** roku zwiększyła się znacznie ilość ujawnianych wykroczeń szczególnie uciążliwych społecznie w porównaniu do roku **2019**.

Wobec sprawców wykroczeń, funkcjonariusze zastosowali **3672** pouczenia oraz nałożyli **3207** mandatów karnych.

Realizacja zadań w ujawnianiu tego typu wykroczeń w zdecydowany sposób przedkłada się na poprawę stanu bezpieczeństwa w miejscach publicznych na terenie naszego powiatu.

III.7. WNIOSKI O UKARANIE DO SĄDU

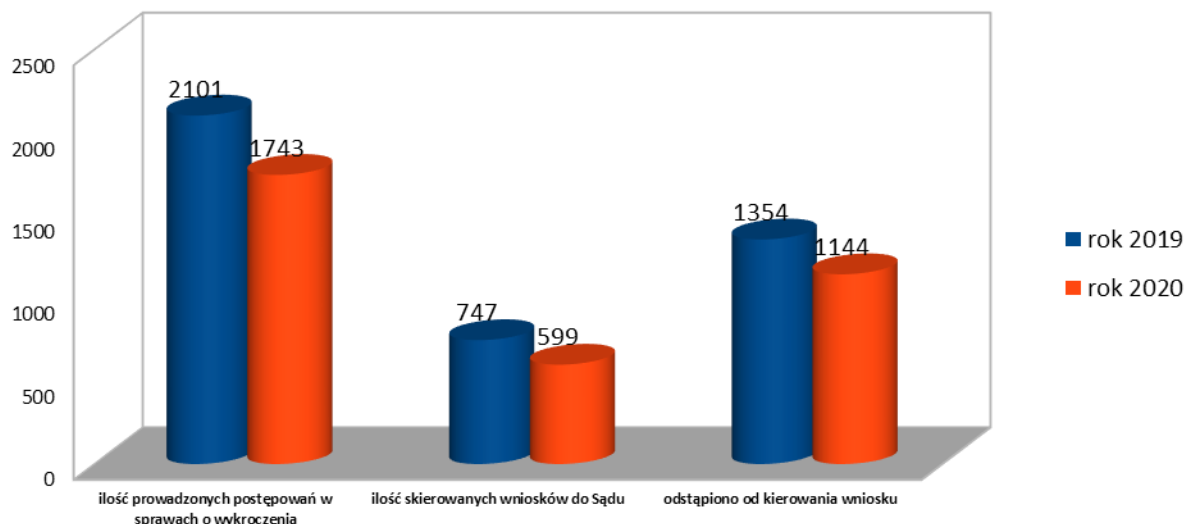
Zespół do Spraw Wykroczeń realizuje zadania związane z prowadzeniem postępowań w sprawach o wykroczenia oraz kierowaniem wniosków o ukaranie do Sądu.

Prowadzone postępowania dotyczą zarówno wykroczeń ujawnionych przez policjantów, jak i na podstawie składanych przez obywateli, instytucje i organy, zawiadomień o podejrzeniu popełnienia wykroczenia.

Poniżej przedstawiono zestawienie liczbowe ilości spraw w których Zespół

ds. Wykroczeń wszczął postępowania wyjaśniające.

Poniżej przedstawiono zestawienie liczbowe ilości spraw w których Zespół ds. Wykroczeń wszczął postępowania wyjaśniające.

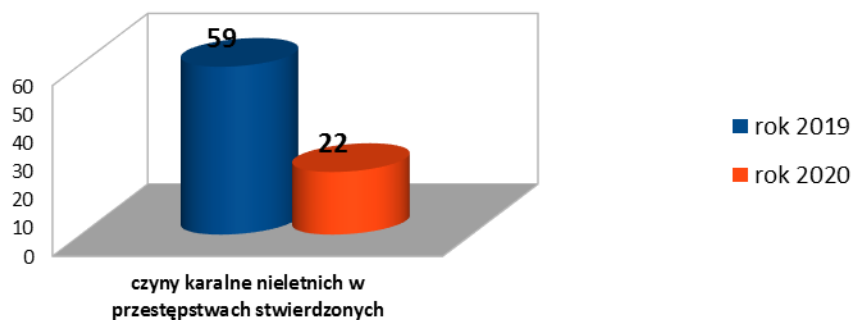


ODSTĄPIENIA OD KIEROWANIA WNIOSKU O UKARANIE DO SĄDU

POWODY ODSTĄPIENIA	2020r.	2019r.
niewykrycie sprawcy	470	632
nałożono grzywnę w drodze mandatu karnego	179	256
na podst. art. 41 kpow (pouczenie)	97	70
umorzenie na podstawie art. 5 § 1 kpow	398	396
OGÓŁEM	1144	1354

III. 8. DEMORALIZACJA ORAZ CZYNY KARALNE NIELETNICH

Poniżej przedstawiono zagadnienia dotyczące demoralizacji nieletnich oraz czynów karalnych na terenie całego powiatu raciborskiego. W roku **2020** stwierdzono ogółem **22** czyny karalne popełnione przez nieletnich w przestępstwach stwierdzonych. Ilość tych czynów jest o ponad połowę mniejsza w porównaniu do roku **2019**, co daje wskaźnik dynamiki na poziomie **37,3 %**.

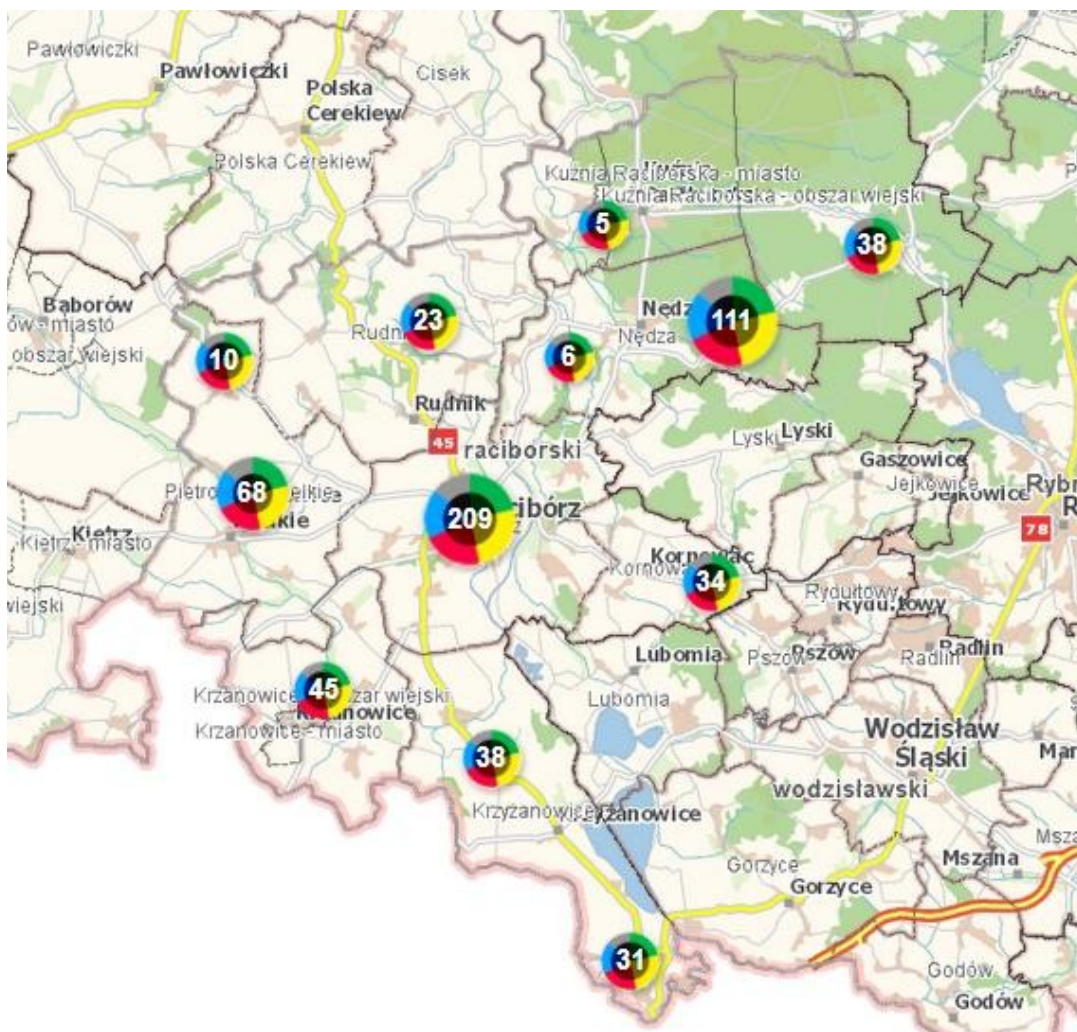


W tabeli przedstawiono wybrane czyny karalne nieletnich w przestępstwach stwierdzonych, popełnionych w roku **2020** w porównaniu do roku **2019**.

CZYNY KARALNE W PRZESTĘPSTWACH STWIERDZONYCH				
	2020r.	2019r.	różnica	wskaźnik dynamiki
rozbój, kradzież rozbójnicza, wymuszenie	1	1	bez zmian	bez zmian
bójki, pobicia	1	1	bez zmian	bez zmian
uszczerbek na zdrowiu	1	2	-1	50%
kradzieże z włamaniem	1	0	1	100%
kradzieże	2	3	-1	50%
uszkodzenie mienia	1	0	1	100%
ustawa o przeciwdziałaniu narkomanii	3	5	-2	60%

Ponadto w Zespole ds. Profilaktyki Społecznej, Nieletnich i Patologii w roku **2020** wszczęto: **171** poszukiwań opiekuńczych i zrealizowano **127** spotkań z młodzieżą. Sporządzono i przesłano **115** wniosków do Sądu Rejonowego w Raciborzu o wszczęcie postępowań o demoralizację, postępowań opiekuńczych oraz o czyny karalne.

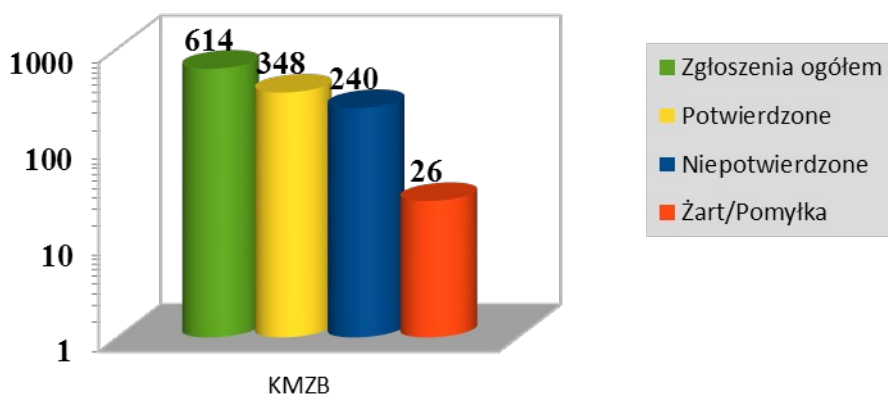
III. 9. KRAJOWA MAPA ZAGROŻEŃ BEZPIECZEŃSTWA



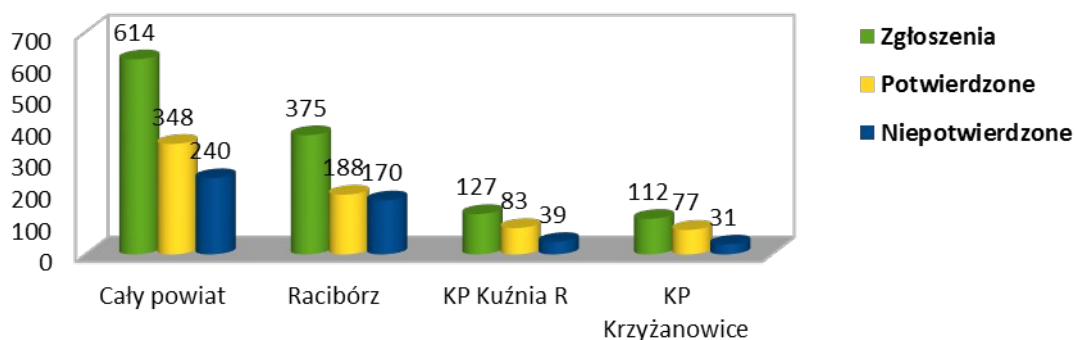
Krajowa Mapa Zagrożeń Bezpieczeństwa – KMZB:

W okresie od **01 stycznia 2020 roku do 31 grudnia 2020 roku** na terenie powiatu raciborskiego za pośrednictwem **KMZB** mieszkańcy zgłosili ogółem **614 zagrożeń**.

ANALIZA KRAJOWEJ MAPY ZAGROŻEŃ BEZPIECZEŃSTWA



Ilość zgłoszeń na Krajowej Mapie Zagrożeń Bezpieczeństwa na terenie powiatu raciborskiego od 01.01.2020 r. do 31.12.2020 r. z podziałem na KPP i Komisariaty



ZAGROŻENIA NAJCZĘŚCIEJ ZGŁASZANE :

Przekroczenie dozwolonej prędkości

- 235 zgłoszeń (194 potwierdzonych)

Nieprawidłowe parkowanie

- 79 zgłoszeń (46 potwierdzonych)

Spożywanie alkoholu w miejscach niedozwolonych

- 68 zgłoszeń (38 potwierdzonych)

Nielegalne rajdy samochodowe

- 35 zgłoszeń (34 niepotwierdzone)

Niewłaściwa infrastruktura drogowa

- 33 zgłoszenia (18 potwierdzonych)

III. 10. **DZIAŁANIA I AKCJE PREWENCYJNE**

W Komendzie Powiatowej Policji w Raciborzu oraz jednostkach podległych w 2020 roku realizowano m.in. następujące pogramy

- 1) Krajowy Program „Drugstop – transgraniczna współpraca jednostek policyjnych w obszarze walki z przestępczością narkotykową”
- 2) Krajowy Program „Ograniczenia przestępczości i aspołecznych zachowań- Razem bezpieczniej im. Władysława Stasiaka na lata 2018-2020”.
- 3) Krajowy Program Przeciwdziałania Przemocy w Rodzinie na lata 2014-2020

W ramach których:

– Bezpieczeństwo dzieci i młodzieży (przemoc rówieśnicza),

Działania policjantów mające na celu zapobieganie zjawisku agresji i przemocy rówieśniczej polegają na prowadzeniu cyklicznych prelekcji w szkołach. W ramach tych spotkań funkcjonariusze Zespołu ds. Profilaktyki Społecznej, Nieletnich i Patologii oraz Dzielnicy przekazują małoletnim niezbędną wiedzę dotyczącą unikania zachowań negatywnych, które prowadzą do demoralizacji lub do popełnienia czynów karalnych, informują również o skutkach prawnych powyższych zachowań. Policjanci działania profilaktyczne odpowiednio dostosowują swoim zasięgiem oraz tematyką do aktualnych potrzeb oraz obejmują nimi jak najszersze grono odbiorców, nie tylko dzieci i młodzież, ale również rodziców, opiekunów uczniów w wieku szkolnym wskazując im symptomy, które mogą prowadzić do eskalacji zachowań niepożądanych oraz popełnienia przez młodzież czynów karalnych.

Ponadto w ramach działań profilaktycznych realizowane były spotkania z dziećmi i młodzieżą szkół podstawowych oraz ponadpodstawowych, podczas których promowano życie wolne od zachowań dyskryminujących, a także do redukcji występowania wszelkich form propagowania ustrojów totalitarnych oraz naruszania godności człowieka. Młodym ludziom uświadamiano również skutki negatywnych zachowań oraz odpowiedzialności karną za tego typu czyny.

Policjanci wraz z uczniami jednej ze szkół w listopadzie tego roku wzięli udział w projekcie pn. „Przeciw Mowie Nienawiści” organizowanym przez Centrum Rozwoju Lokalnego w Zawierciu. Z uwagi na panującą sytuację epidemiologiczną zajęcia przeprowadzone były formie warsztatów online i dotyczyły problematyki przeciwdziałania mowie nienawiści oraz przemocy wśród młodzieży. Na bazie tego projektu młodzież, która brała w nim udział utworzyła grupę szkolnych liderów, których celem będzie kontynuowanie założeń programu.

– Patologie społeczne.

KPP Racibórz uczestniczy w projekcie pt. „Drugstop – transgraniczna współpraca jednostek policyjnych w obszarze walki z przestępczością narkotykową”.

W ramach projektu prowadzone są działania obejmujące aspekty zwalczania przestępczości narkotykowej oraz działania profilaktyczne w przedmiotowy obszarze. W trakcie potkań profilaktycznych z rodzicami oraz pedagogami wykorzystywane są walizki otrzymane w ramach projektu „DRUGSTOP”.

Przy Urzędzie Miasta Racibórz funkcjonuje Gminna Komisja Rozwiązywania Problemów Alkoholowych. Komisja ta uzyskuje środki finansowe na rzecz przeciwdziałania i profilaktyki alkoholowej. Dzięki powyższym środkom na terenie miasta funkcjonują kluby pomocowe i konsultacyjne do których kierowane są osoby potrzebujące pomocy lub wymagające interwencji. Ponadto organizacje te zajmują się szerzeniem profilaktyki w środowiskach dzieci i młodzieży na terenie placówek oświatowych.

– **Bezpieczeństwo osób starszych(oszustwa, przemoc).**

Mając na uwadze bezpieczeństwo osób starszych raciborscy policjanci prowadzili spotkania w ramach akcji „Bezpieczny Senior” mających na celu podnoszenie bezpieczeństwa seniorów. Podczas spotkań przedstawiano sytuacje w jakich najczęściej osoby starsze padają ofiarami oszustów. Seniorzy przestrzegani są przed zbytnią ufnością wobec przypadkowo poznanych osób. Poruszana jest również kwestia bezpieczeństwa w ruchu drogowym oraz bezpieczeństwa w sieci. Odbiorcami są Kluby Seniora, Rada Seniorów, Stowarzyszenia i Koła zrzeszające seniorów powiatu raciborskiego oraz Uniwersytet III Wiek. Uczestnikom spotkań rozdawane są elementy odblaskowe, uzasadniając potrzebę ich stosowania w warunkach ograniczonej widoczności. Z uwagi na występującą sytuację epidemiologiczną w związku z tym, że seniorzy są grupą osób wysokiego ryzyka informacje dotyczące zasad bezpieczeństwa przekazywane były za pomocą strony internetowej KPP Racibórz.

– **Cyberprzestępczość (cyberprzemoc, kradzież danych, oszustwa).**

Funkcjonariusze KPP w Raciborzu podczas cyklicznych spotkań z dziećmi i młodzieżą informowali o zagrożeniach wynikających z nieumiejętnego korzystania z internetu oraz wskazywali im sposoby radzenia sobie z pojawiającymi się problemami. Ponadto policjanci włączyli się w działania organizowany na terenie Specjalnego Ośrodka dla Nieśłyszących i Słabosłyszących prowadząc działania profilaktyczne w powyższym zakresie.

– **Handel ludźmi.**

Komenda Powiatowa Policji w Raciborzu w ubiegłych latach realizowała międzynarodowy program prewencyjny „Twoje bezpieczeństwo – nasza sprawa, praca w Holandii”. Działając na bazie tego programu w bieżącym roku realizowano spotkania dla młodzieży z Centrum Kształcenia Zawodowego i Ustawicznego nr 1 w Raciborzu. Celem głównym było podniesienie świadomości młodzieży oraz ograniczenie ilości przestępstw związanych z wyzyskiem, zmuszaniem do prostytucji, zmuszaniem do pracy osób podejmujących pracę poza granicami kraju. Celem pośrednim było upowszechnienie wiedzy w zakresie instytucji pomocowych na terenie min. Holandii oraz innych państw europejskich oraz uświadomienie zagrożeń i niebezpieczeństw na jakie narażone są osoby decydujące się na migrację zarobkową. Podczas spotkania wykorzystano prezentacje multimedialne oraz spoty dotyczące

założeń. Pozostawiono również czas na dyskusję oraz udostępniono uczestnikom ulotki zawierające informacje niezbędne do właściwego przygotowania się do wyjazdu wydrukowane ze strony Fundacji „Dajemy dzieciom siłę”.

– **Bezdomność i żebractwo.**

Policjanci tut. KPP zostali zapoznani z algorytmem postępowania w przypadku ujawnienia osoby bezdomnej bądź żebrzącej. Jednocześnie w ramach prowadzonych działań profilaktycznych na podległym terenie na bieżąco informowano o zagrożeniach i skutkach takiego zjawiska. Ponadto prowadzono kontrole pustostanów, piwnic, ogródków działkowych, klatek schodowych w celu ujawnienia bezdomnych i udzielenia im kompetentnej pomocy. Sprawdzeń tych dokonują policjanci ZPI i Dzielnicowi. Ponadto cyklicznie na internetowej stronie KPP są umieszczane komunikaty dotyczące uwrażliwienia mieszkańców Raciborza jak i całego powiatu pod kątem osób bezdomnych i nie pozostawianiu obojętnym na ich los oraz na zagrożenia dla życia i zdrowia wynikające z niskich temperatur. Również komunikaty tego typu są przekazywane do przedstawicieli lokalnych mediów, które zamieszczane są na stronach internetowych portali. Do wspólnych działań zaangażowani są funkcjonariusze raciborskiej straży miejskiej jak i pracownicy OPS i GOPS.

– **Bezpieczeństwo w przestrzeni publicznej, w tym bezpieczeństwo w środkach komunikacji publicznej, graffiti.**

W ramach działań dotyczących przestrzeni publicznej, przedmiotem debat oraz spotkań była popularyzacja „Krajowej Mapy Zagrożeń” i bezpłatnej aplikacji „Moja Komenda”. Funkcjonariusze prowadzący spotkania tematyczne odnosili się do funkcjonalności przedmiotowych aplikacji.

–**Bezpieczeństwo imprez masowych.**

W 2020 roku z uwagi na pandemię choroby zakaźnej COVID-19 i obostrzeniami rządu związanymi z ich walką na terenie miasta Racibórz nie były prowadzone imprezy masowe.

– **Bezpieczny wypoczynek.**

W ramach współpracy z Powiatową Stacją Sanitarno Epidemiologiczną policjanci prowadzili spotkania profilaktyczne na temat bezpiecznego korzystania z kąpielisk, bezpiecznego opalania itp. dla młodzieży korzystającej z letniego wypoczynku tj. kolonii, półkolonii. Podczas spotkań propagowano akcję „Kręci mnie bezpieczeństwo nad wodą”.

Przeprowadzono wspólne dziania z Strażą Leśną Rudy, gdzie kontrolowano pojazdy typu Quad oraz akwenty wodne- dzikie kąpieliska.

Funkcjonariusze KPP Racibórz wspólnie z Państwową Strażą Rybacką, przeprowadzili działania zapobiegające nielegalnym połowom ryb oraz kontrolę niestrzeżonych akwenów wodnych.

Przeprowadzano spotkania z młodzieżą na terenach szkół dotyczące bezpiecznych wakacji oraz bezpiecznego zachowania nad wodą, podczas których policjanci zachęcali do udziału w konkursie filmowym pn. „ARTYSTYCZNY przeWODNIK”.

Dzielnicowi z RD KPP Racibórz oraz RD KP I i KP II, w ramach działań " Kręci

mnie bezpieczeństwo na wodą" organizowali wspólne kontrole z pracownikami Wodnego Ochotniczego Pogotowia Ratunkowego zbiorników wodnych, które był użytkowane w trakcie wakacji. Kontrolą objęto również rzekę Odra.

– **Ofiary przestępstw**

Policjanci KPP w Raciborzu przeprowadzili spotkanie dla mieszkanki Domu dla Matek z Dziećmi „Maja” i Schroniska dla Kobiet Bezdomnych w Raciborzu prowadzonych przez stowarzyszenie Przyjaciół Człowieka „Tęcza”. Celem spotkań było podniesienie poziomu wiedzy i bezpieczeństwa kobiet dotkniętych przemocą w rodzinie jak również wymiana doświadczeń oraz podniesienie pewności siebie w radzeniu sobie w sytuacjach trudnych.

Ponadto policjanci KPP są członkami zespołu, który został utworzony przez przedstawicieli Powiatowego Centrum Pomocy Rodzinie. W skład zespołu wchodzi przedstawiciele Sądu Rodzinnego, Szpitala Rejonowego oraz instytucji pomocowych powiatu raciborskiego tj. OPS, CZK, Kuratorzy, Koordynatorzy Pieczy Zastępczej, Przedstawiciel OIK, Przedstawiciele Placówek Opiekuńczo Wychowawczych oraz Przedstawiciele Stowarzyszeń Pomocowych. Celem zespołu jest nawiązanie ścisłej współpracy oraz wypracowanie wspólnych kierunków przeciwdziałania przemocy w rodzinie. Z uwagi na panującą sytuację epidemiologiczną w 2020 roku członkowie zespołu, celem omówienia występujących problemów, komunikowali się drogą telefoniczną.

Stan epidemii w 2020 roku, nałożył na policjantów Komendy Powiatowej Policji w Raciborzu dodatkowe zadania, podyktowane troską o życie i zdrowie ludzi. Dlatego raciborscy policjanci między innymi sprawdzali, czy przestrzegane są zasady obowiązkowej kwarantanny. Pomimo zaangażowania w walkę z koronawirusem, funkcjonariusze zrealizowali swoje dotychczasowe obowiązki.

Raciborscy policjanci różnych pionów i wydziałów pełnili swoją służbę niezależnie od sytuacji. Także w tej niespotykanej wcześniej w historii Polskiej Policji, jaką jest obecna epidemia. Funkcjonariusze - oprócz swoich codziennych zadań - zaangażowali się w powstrzymywanie zachorowań na koronawirusa. To wielki wysiłek, ale i wielkie zobowiązanie, gdyż chodzi tu o ratowanie ludzkiego życia.

Policyjne patrole angażowały się również w informowanie o zasadach i zaleceniach, wprowadzonych w związku z rozprzestrzenianiem się koronawirusa. Na ulicach miast i podległych komisariatów, z megafonów policyjnych radiowozów, puszczone były apele o konieczności pozostania w domach oraz przestrzeganiu zaleceń służb sanitarnych.

III. 11. PODSUMOWANIE

Cele i strategia działań Wydziału Prewencji i podległych Komisariatów Policji na rok 2021

Głównymi priorytetami na rok 2021 w dalszym ciągu będą działania, mające na celu ograniczenie przestępczości oraz poprawę bezpieczeństwa mieszkańców,

obejmujące w szczególności:

- ograniczenie przestępczości w wybranych 7 kategoriach (tj. bójka i pobicie, kradzież cudzej rzeczy, kradzież samochodu i poprzez włamanie, kradzież z włamaniem, rozbój, kradzież i wymuszenia, uszkodzenia rzeczy, uszczerbek na zdrowiu),
- zwiększenie skuteczności zatrzymań sprawców przestępstw na gorącym uczynku,
- realizacja zadań w zakresie przeciwdziałania i ujawniania sprawców wykroczeń szczególnie uciążliwych,
- dostosowanie działań profilaktycznych Policji do zdiagnozowanych zagrożeń społecznych w następujących obszarach uzależnienia : narkotyki, nowe narkotyki, alkohol, cyberzagrożenia, handel ludźmi, mowa nienawiści, w tym hejt, przestępstwa z nienawiści, bezpieczeństwo seniorów,
- kierowanie patroli w rejony i miejsca najbardziej zagrożone z uwzględnieniem miejsca i czasu popełnionych przestępstw i wykroczeń oraz zgłaszanych interwencji,
- przeprowadzanie cyklicznych działań i akcji prewencyjnych,
- zwiększenie efektywności działań Policji na rzecz wzmocnienia współpracy ze społeczeństwem w tym organizowanie debat społecznych,
- podniesienie skuteczności działań Policji w identyfikacji i zwalczaniu największych współczesnych zagrożeń, w tym cyberprzestępczości,
- działania Policji ukierunkowane na poprawę bezpieczeństwa w ruchu drogowym,



IV. Charakterystyka terenu oraz zdarzenia drogowe za 2020r.

Powierzchnia powiatu 544 km²

Ludność powiatu około - 101 388 tys.

Powiat graniczy z powiatami: wodzisławskim, rybnickim, gliwickim oraz należącymi do województwa opolskiego powiatami: kędzierzyńsko - kozielskim i głubczyckim. W skład powiatu raciborskiego wchodzi 8 gmin, w tym: miasto Racibórz, Kuźnia Raciborska i Krzanowice. Trzy gminy: Krzyżanowice, Krzanowice i Pietrowice Wielkie graniczą bezpośrednio z Republiką Czeską na długości 47 km.

Miasto Racibórz, będące siedzibą Starostwa, liczy obecnie ok. 50 233 mieszkańców i zajmuje powierzchnię 75 km².

Gmina Rudnik położona na płn.-zach. od Raciborza zajmuje powierzchnię - 73,94 km².

liczba mieszkańców ok.- 4958

Gmina Pietrowice Wielkie położona jest na zachód od Raciborza, wzdłuż granicy z Republiką Czeską

zajmuje powierzchnię – 68 km².

liczba mieszkańców ok. -6553

Gmina Nędza położona na północny - wschód od Raciborza

zajmuje powierzchnię - 57,14 km².

liczba ludności ok. - 6916

Gmina Kuźnia Raciborska położona jest na północny - wschód od gminy Nędza

zajmuje powierzchnię - 126,84 km².

liczba mieszkańców ok. - 11200

Gmina Krzyżanowice położona jest na południe od Raciborza

zajmuje powierzchnię - 69,67 km²

liczba mieszkańców ok. - 10954

Gmina Krzanowice położona na południowy - zachód od Raciborza
zajmuje obszar - 47,06 km².

liczba mieszkańców ok. - 5494

Gmina Kornowac położona jest na wschód od Raciborza
zajmuje powierzchnię - 26,30 km²

liczba mieszkańców ok. - 5090

Kilometraż dróg w obszarze działania KPP w Raciborzu przedstawia się następująco:

drogi krajowe: 39 km.

drogi wojewódzkie: 100 km.

drogi powiatowe: 170 km

drogi gminne : 380 km

Ogółem drogi powiatu raciborskiego liczą łącznie 689 km

Wydział Komunikacji i Transportu Starostwa Powiatowego w Raciborzu poinformował, iż na dzień 13 stycznia 2021 r. na terenie powiatu raciborskiego zarejestrowanych – aktywnych pojazdów jest **90.546** w tym:

samochody osobowe – 59.224

samochody ciężarowe – 6.738

autobusy – 268

motocykle – 3.702

motorowery – 6.817

ciągniki rolnicze – 3.671

przyczepy i naczepy – 8.281

pojazdy specjalne – 516

ciągniki samochodowe – 1034

pojazdy samochodowe inne (quady) – 293

kolejka turystyczna – 2

W **2020** roku na terenie działania Komendy Powiatowej Policji w Raciborzu zaistniały ogółem **937** zdarzenia drogowe w tym: **33** wypadki drogowe, w których zginęły **3** osoby, **36** zostało rannych oraz **904** kolizji drogowych.

Zdarzenia drogowe zaistniałe w latach 2017 – 2020

Rok zdarzenia	Liczba zdarzeń	Liczba wypadków	Liczba zabitych	Liczba rannych	Liczba kolizji	gdzryjdnmSpr awcy nietrzeźwi kierujący
2017	1157	61	5	66	1096	28
2018	1053	51	8	60	1002	37
2019	1185	57	8	65	1128	39
2020	937	33	3	36	904	21

IV. 1. Czas i miejsce zdarzeń drogowych

Zdarzenia drogowe w poszczególnych gminach

Gmina	Liczba zdarzeń	Liczba wypadków	Procent wypadków	Liczba zabitych	Procent zabitych	Liczba rannych	Procent rannych	Liczba kolizji	Procent kolizji
ogółem	937	33	100	3	100	36	100	904	100
Racibórz	597	15	45	0	0	19	53	582	64
Kuźnia Rac. obszar miejski	21	1	3	0	0	1	3	20	2
Kuźnia Rac. obszar wiejski	48	4	12	0	0	4	11	44	5
Pietrowice W.	62	3	9	0	0	3	8	59	7
Krzyżanowice	65	3	9	1	33	3	8	62	7
Kornowac	40	1	3	0	0	1	3	39	4
Nędza	47	3	9	0	0	3	8	44	5
Krzanowice obszar miejski	4	0	0	0	0	0	0	4	0
Krzanowice obszar wiejski	15	0	0	0	0	0	0	15	2
Rudnik	38	3	9	2	67	2	6	35	4

Zdarzenia według numeru drogi

Nr drogi	Liczba zdarzeń	Liczba wypadków	Liczba zabitych	Liczba rannych	Liczba kolizji
K45	103	7	3	7	96
K78	1	0	0	0	1
K78a	4	0	0	0	4
W416	25	2	0	2	23
W417	13	0	0	0	13
W421	3	0	0	0	3
W425	11	0	0	0	11
W915	8	1	0	1	7
W916	7	0	0	0	7
W917	5	0	0	0	5
W919	96	2	0	2	94
W920	9	1	0	1	8
W921	1	0	0	0	1
W922	9	1	0	1	8
W923	2	0	0	0	2
W933	2	0	0	0	2
W935	134	10	0	13	124
W936	1	0	0	0	1
P3500	2	0	0	0	2
P3512	17	1	0	1	16
P3540	2	0	0	0	2
P3548	69	1	0	1	68

Zdarzenia według miejscowości zaistnienia

Miejscowość	Liczba zdarzeń	Liczba wypadków	Liczba zabitych	Liczba rannych	Liczba kolizji
BABICE	12	1	0	1	11
BIENKOWICE	10	0	0	0	10
BOJANÓW	7	0	0	0	7
BORUCIN	2	0	0	0	2
BRZEŹNICA	3	0	0	0	3
BUDZISKA	1	0	0	0	1
CHAŁUPKI	4	0	0	0	4
CYPRZANÓW	3	0	0	0	3
CIECHOWICE	1	0	0	0	1
CZERWIĘCICE	1	0	0	0	1
GAMÓW	2	0	0	0	2
GÓRKI ŚLĄSKIE	2	0	0	0	2
GRZEGORZOWICE	2	0	0	0	2
JANKOWICE	6	0	0	0	6
KOBYLA	3	0	0	0	3
KORNICE	9	1	0	1	8
KORNOWAC	8	0	0	0	8
KROWIARKI	10	0	0	0	10
KRZANOWICE	3	0	0	0	3
KRZYŻANOWICE	11	2	1	1	9
KUŹNIA R.	21	1	0	1	20
LEKARTÓW	5	0	0	0	5
ŁAŃCE	7	0	0	0	7
ŁĘG	2	0	0	0	2
ŁUBOWICE	2	0	0	0	2
MAKÓW	5	0	0	0	5
MODZURÓW	2	0	0	0	2
NOWA WIOSKA	2	0	0	0	2
NĘDZA	15	1	0	1	14
PAWŁÓW	9	0	0	0	9
PIETRASZYN	2	0	0	0	2
PIETROWICE WLK.	13	1	0	1	12
POGRZEBIEŃ	8	0	0	0	8
PONIĘCICE	1	0	0	0	1
RACIBÓRZ	597	15	0	19	582
ROSZKÓW	8	0	0	0	8
RUDA KOZIELSKA	2	0	0	0	2
RUDNIK	13	3	2	2	10
RUDY	36	3	0	3	33
RUDYSZWAŁD	2	0	0	0	2
RZUCHÓW	16	1	0	1	15
SAMBOROWICE	1	0	0	0	1
SŁAWIKÓW	1	0	0	0	1
SZONOWICE	10	0	0	0	10
SZYMOCICE	9	0	0	0	9
TURZE	3	1	0	1	2
TWORKÓW	15	1	0	2	14
WOJNOWICE	2	0	0	0	2
ZABELKÓW	10	0	0	0	10

ZAWADA KS.	6	1	0	1	5
ŻERDZINY	6	1	0	1	5

Zdarzenia według dni tygodnia

Dzień tygodnia	Liczba zdarzeń	Liczba wypadków	Procent wypadków	Liczba zabitych	Procent zabitych	Liczba rannych	Procent rannych	Liczba kolizji	Procent kolizji
Poniedziałek	143	7	21	0	0	9	25	136	15
Wtorek	168	4	12	1	33	3	8	164	18
Środa	140	8	24	1	33	8	22	132	15
Czwartek	146	5	15	0	0	7	19	141	16
Piątek	180	5	15	1	33	5	14	175	19
Sobota	93	1	3	0	0	1	3	92	10
Niedziela	67	3	9	0	0	3	8	64	7

Zdarzenia według miesiąca zaistnienia

Miesiąc	Liczba zdarzeń	Liczba wypadków	Procent wypadków	Liczba zabitych	Procent zabitych	Liczba rannych	Procent rannych	Liczba kolizji	Procent kolizji
Styczeń	81	1	3	0	0	1	3	80	9
Luty	93	3	9	0	0	4	11	90	10
Marzec	70	2	6	0	0	2	6	68	8
Kwiecień	53	4	12	2	67	2	6	49	5
Maj	61	2	6	0	0	2	6	59	7
Czerwiec	83	2	6	0	0	3	8	81	9
Lipiec	99	3	9	0	0	4	11	96	11
Sierpień	81	1	3	0	0	1	3	80	9
Wrzesień	89	5	15	0	0	7	19	84	9
Październik	79	7	21	0	0	7	19	72	8
Listopad	62	2	6	0	0	2	6	60	7
Grudzień	86	1	3	1	33	1	3	85	9

Zdarzenia według godziny zaistnienia

Godzina	Liczba zdarzeń	Liczba wypadków	Procent wypadków	Liczba zabitych	Procent zabitych	Liczba rannych	Procent rannych	Liczba kolizji	Procent kolizji
00 - 00.59	11	0	0	0	0	0	0	11	1
01 - 01.59	6	0	0	0	0	0	0	6	1

02 - 02.59	3	1	3	0	0	2	6	2	0
03 - 03.59	4	0	0	0	0	0	0	4	0
04 - 04.59	5	1	3	0	0	1	3	4	0
05 - 05.59	16	1	3	0	0	1	3	15	2
06 - 06.59	31	3	9	0	0	4	11	28	3
07 - 07.59	30	0	0	0	0	0	0	30	3
08 - 08.59	45	1	3	0	0	1	23	44	5
09 - 09.59	51	1	3	0	0	1	3	50	6
10 - 10.59	57	1	3	0	0	1	3	56	6
11 - 11.59	75	4	12	1	33	5	14	71	8
12 - 12.59	69	4	12	0	0	4	11	65	7
13 - 13.59	65	0	0	0	0	0	0	65	7
14 - 14.59	88	4	12	0	0	6	17	84	9
15 - 15.59	85	3	9	0	0	3	8	82	9
16 - 16.59	74	3	9	1	33	2	6	71	8
17 - 17.59	70	1	3	0	0	1	3	69	8
18 - 18.59	43	3	9	1	33	2	6	40	4
19 - 19.59	33	0	0	0	0	0	0	33	4
20 - 20.59	24	0	0	0	0	0	0	24	3
21 - 21.59	19	1	3	0	0	1	3	18	2
22 - 22.59	22	1	3	0	0	1	3	21	2
23 - 23.59	11	0	0	0	0	0	0	11	1

IV.2. Przyczyny zdarzeń drogowych

Główne przyczyny zdarzeń drogowych

Przyczyny	Liczba zdarzeń	Liczba wypadków	Procent wypadków	Liczba zabitych	Procent zabitych	Liczba rannych	Procent rannych	Liczba kolizji	Procent kolizji
Współwina uczestników ruchu	7	0	0	0	0	0	0	7	1
Z innych przyczyn	117	0	0	0	0	0	0	117	13
Z winy kierującego	804	30	91	3	100	33	92	774	86
Z winy pieszego	9	3	9	0	0	3	8	6	0

Główne przyczyny zdarzeń drogowych z winy kierowców

Przyczyny	Liczba zdarzeń	Liczba wypadków	Procent wypadków	Liczba zabitych	Procent zabitych	Liczba rannych	Procent rannych	Liczba kolizji	Procent kolizji
Nieudzielenie pierwszeństwa przejazdu	187	10	30	0	0	12	33	177	19
Niezachowanie bezpiecznej odległości między pojazdami	160	2	6	0	0	2	6	158	17
Nieprawidłowe cofanie	89	0	0	0	0	0	0	89	10
Niedostosowanie prędkości do warunków ruchu	84	5	15	3	100	4	11	79	9
Nieprawidłowe omijanie	63	0	0	0	0	0	0	89	10

Inne przyczyny zdarzeń drogowych

Przyczyny	Liczba zdarzeń	Liczba wypadków	Procent wypadków	Liczba zabitych	Procent zabitych	Liczba rannych	Procent rannych	Liczba kolizji	Procent kolizji
Obiekty, zwierzęta na drodze	90	0	0	0	0	0	0	90	10
Zabezpieczenie robót na drodze	2	0	0	0	0	0	0	2	0
Stan jezdni	16	0	0	0	0	0	0	16	0
Niesprawność techniczna pojazdu	1	0	0	0	0	0	0	1	0
Inne	8	0	0	0	0	0	0	8	1

Główne przyczyny zdarzeń drogowych z winy pieszych

Przyczyny	Liczba zdarzeń	Liczba wypadków	Procent wypadków	Liczba zabitych	Procent zabitych	Liczba rannych	Procent rannych	Liczba kolizji	Procent kolizji
-----------	----------------	-----------------	------------------	-----------------	------------------	----------------	-----------------	----------------	-----------------

Nieostrożne wejście na jezdnię: przed pojazdem	7	2	6	0	0	2	6	5	0
Chodzenie nieprawidłową stroną drogi	1	1	3	0	0	1	3	0	0
Inne przyczyny	1	0	0	0	0	0	0	1	0

IV. 3. Sprawcy zdarzeń drogowych

Wiek sprawcy – kierującego

Wiek	Liczba zdarzeń	Liczba wypadków	Procent wypadków	Liczba zabitych	Procent zabitych	Liczba rannych	Procent rannych	Liczba kolizji	Procent kolizji
07-14	3	0	0	0	0	0	0	3	0
15-17	3	0	0	0	0	0	0	3	0
18-24	122	5	17	0	0	6	18	117	15
25-39	215	11	37	2	67	13	39	204	26
40-59	210	8	27	1	33	8	24	202	26
60 plus	139	5	17	0	0	5	15	134	17
b/d	112	1	3	0	0	1	3	111	14

Wiek sprawcy – pieszego

Wiek	Liczba zdarzeń	Liczba wypadków	Procent wypadków	Liczba zabitych	Procent zabitych	Liczba rannych	Procent rannych	Liczba kolizji	Procent kolizji
07-14	1	0	0	0	0	0	0	0	17
15-17	2	0	0	0	0	0	0	0	33

25-39	1	1	33	0	0	1	1	33	0
40-59	4	2	67	0	0	2	2	67	33
60 plus	1	0	0	0	0	0	0	2	17

Płeć sprawcy – kierującego

Wiek	Liczba zdarzeń	Liczba wypadków	Procent wypadków	Liczba zabitych	Procent zabitych	Liczba rannych	Procent rannych	Liczba kolizji	Procent kolizji
Kobiety	187	10	33	1	33	11	33	177	23
Mężczyźni	522	19	63	2	67	21	64	503	65
b/d	95	1	3	0	0	1	3	94	12

Płeć sprawcy - pieszego

Wiek	Liczba zdarzeń	Liczba wypadków	Procent wypadków	Liczba zabitych	Procent zabitych	Liczba rannych	Procent rannych	Liczba kolizji	Procent kolizji
Kobiety	10	0	0	0	0	0	0	1	17
Mężczyźni	7	3	100	0	0	3	100	4	67
b/d	1	0	0	0	0	0	0	1	17

Pojazd sprawcy

Pojazd	Liczba zdarzeń	Liczba wypadków	Procent wypadków	Liczba zabitych	Procent zabitych	Liczba rannych	Procent rannych	Liczba kolizji	Procent kolizji
Samochód osobowy	633	21	70	1	33	22	67	612	79

Motocykl inny	7	4	13	2	67	3	9	3	0
Motocykl o pojemności do 125 cm	1	0	0	0	0	0	0	1	0
Motorower	7	0	0	0	0	0	0	7	1
Rower	22	2	7	0	0	2	6	20	3
Czterokołowiec lekki	1	0	0	0	0	0	0	1	0
Autobus komunikacji publicznej	5	0	0	0	0	0	0	5	1
Autobus inny	7	4	13	2	67	3	9	3	0
Ciągnik rolniczy	5	0	0	0	0	0	0	5	1
Nieustalony	4	0	0	0	0	0	0	4	1
Inny	1	0	0	0	0	0	0	1	0
Samochód ciężarowy do 3.5t (od11.2015)	46	2	7	0	0	5	15	44	6
Samochód ciężarowy powyżej 3.5t (od11.2015)	70	1	3	0	0	1	3	69	9

Sprawcy obcokrajowcy

	Liczba zdarzeń	Liczba wypadków	Procent wypadków	Liczba zabitych	Procent zabitych	Liczba rannych	Procent rannych	Liczba kolizji	Procent kolizji
Czechy	5	0	0	0	0	0	0	5	21
Ukraina	7	0	0	0	0	0	0	7	29
Niemcy	4	0	0	0	0	0	0	4	17
Rumunia	3	0	0	0	0	0	0	3	13

Bangladesz	1	0	0	0	0	0	0	1	4
Białoruś	1	0	0	0	0	0	0	1	4
Słowacja	1	0	0	0	0	0	0	1	4
Dania	1	0	0	0	0	0	0	1	4
Korea Południowa	1	0	0	0	0	0	0	1	4

IV. 4. Ofiary wypadków drogowych

Ofiary – grupy wiekowe

Grupa wiekowa	Liczba ofiar	Liczba zabitych	Liczba rannych
Ogółem	39	3	36
-06	1	0	1
07 -14	1	0	1
15 -17	4	0	4
18 -24	7	0	7
25 – 39	8	2	6
40 – 59	10	1	9
60 plus	8	0	8

Ofiary – rodzaj użytkownika drogi

Grupa wiekowa	Liczba ofiar	Liczba zabitych	Liczba rannych
Ogółem	39	3	36
Piesi	12	0	12
Rowerzyści	8	0	8

Użyt. Motocykli	4	2	2
Użyt. sam. osobowych	15	1	14

Ofiary — płeć

Grupa wiekowa	Liczba ofiar	Liczba zabitych	Liczba rannych
Ogółem	39	3	36
Kobiety	16	0	16
Mężczyźni	23	3	20

IV. 5. Zestawienie liczbowe ujawnionych kierujących pojazdami, sprawców przestępstw i wykroczeń oraz zastosowanych wobec nich środków prawnych za 2020 r.

	2019 r.	2020 r.	
zatrzymano nietrzeźwych oraz osoby po użyciu alkoholu lub podobnie działającego środka, kierujących pojazdami	art.178 a § 1 KK – kierowanie pojazdem mechanicznym w stanie nietrzeźwości	139	89
	art.87 § 1a KW – kierowanie innym pojazdem w stanie nietrzeźwości	40	23
	art. 87 § 1 KW – kierowanie pojazdem mechanicznym po użyciu alkoholu lub ...	33	35
	art. 87 § 2 KW – kierowanie innym pojazdem po użyciu alkoholu lub ...	8	4
ŁĄCZNIE	220	151	
Liczba kierujących poddanych badania na zawartość alkoholu	22406	10002	
Liczba kierujących poddanych badania na zawartość śr. działającego podobnie do alkoholu	131	32	
zatrzymano praw jazdy	131	146	
zatrzymano dowodów rejestracyjnych	1329	926	
ujawniono - przekraczanie dozwolonej prędkości	5250	4216	

ujawniono z art. 94§1 kw-brak uprawnień	133	187
ujawniono z art. 94§1 kw-brak uprawnień wymaganych dla danego rodzaju pojazdu	23	21
ujawniono z art. 178b kk-ucieczka przed pościgiem	7	9
ujawniono z art. 244 kk-naruszenie zakazu sądowego	35	36
ujawniono z art. 180 a kk-nie stosowanie się do decyzji właściwego organu o cofnięciu uprawnienia do kierowania	16	22

Środki zastosowane wobec pieszych					
rok	legitymowano	pouczenia	Mandaty karne	Wnioski o ukaranie	Wnioski o ukaranie na nietrzeźwych pieszych
2019	705	293	223	6	0
2020	496	192	97	10	0

IV. 6. Wzmoczone działania kontrolno - represyjne:

W 2020 roku Wydział Ruchu Drogowego w Raciborzu zorganizował i przeprowadził następujące ogólnokrajowe, wojewódzkie oraz własne wzmoczone działania kontrolno – represyjne:

- | | |
|---|---------|
| 1. NIECHRONIENI UCZESTNICZY RUCHU DROGOWEGO | 2 razy |
| 2. PRĘDKOŚĆ | 11 razy |
| 3. KASKADOWY POMIAR PRĘDKOŚCI | 5 razy |
| 4. TRUCK - BUS | 3 razy |
| 5. BEZPIECZNY PIESZY | 8 razy |
| 6. BEZPIECZNE SKRZYŻOWANIA | 7 razy |
| 7. PASY | 1 raz |
| 8. SMOG | 2 razy |
| 9. ALKOHOL I NARKOTYKI | 1 raz |
| 10. ROWER-BEZPIECZNY ŚRODEK TRANSPORTU | 8 razy |

Ogółem w omawianym okresie WRD KPP w Raciborzu działając na rzecz poprawy stanu bezpieczeństwa w sumie **przeprowadził różnego rodzaju akcji – działań.**

PODSUMOWANIE DZIAŁAŃ:

W przeprowadzonych ogólnokrajowych działaniach kontrolnych p/n „**Niechronieni uczestnicy ruchu drogowego**” sumarycznie wzięło udział 48 funkcjonariuszy WRD KPP w Raciborzu, którzy ujawnili 131 wykroczenia.

We wzmoczonych działaniach „**Prędkość**” wzięło udział 126 funkcjonariuszy WRD KPP w Raciborzu, którzy skontrolowali 638 pojazdów, ujawniając 517 wykroczenia związane z przekraczaniem dozwolonej prędkości.

We wzmożonych działaniach „**Kaskadowy Pomiar Prędkości**” wzięło udział 68 funkcjonariuszy WRD KPP w Raciborzu, którzy skontrolowali 331 pojazdy, ujawniając 241 wykroczenia związane z przekraczaniem dozwolonej prędkości.

W przeprowadzonych działaniach kontrolnych p/n „**Truck-Bus**” wzięło udział 43 funkcjonariuszy WRD KPP w Raciborzu, którzy skontrolowali 181 pojazdy. Podczas działań zastosowano 89 środków prawnych oraz zatrzymano 18 dowodów rejestracyjnych.

W przeprowadzonych działaniach kontrolnych p/n „**Bezpieczny Pieszy**” wzięło udział 113 funkcjonariuszy WRD KPP w Raciborzu, którzy ujawnili 422 wykroczenia, w tym 76 popełnionych przez pieszych użytkowników dróg.

W przeprowadzonych działaniach „**Bezpieczne Skrzyżowania**” wzięło udział 89 funkcjonariuszy WRD KPP w Raciborzu, którzy ujawnili 294 wykroczenia.

W przeprowadzonych działaniach kontrolnych p/n „**Pasy**” wzięło udział 9 funkcjonariuszy WRD KPP w Raciborzu, którzy skontrolowali 40 pojazdów i ujawnili 50 wykroczeń drogowych

W przeprowadzonych działaniach kontrolnych p/n „**Smog**” wzięło udział 32 funkcjonariuszy WRD KPP w Raciborzu, którzy skontrolowali 204 pojazdy.

W przeprowadzonych działaniach kontrolnych p/n „**Alkohol I Narkotyki**” wzięło udział 4 funkcjonariuszy WRD KPP w Raciborzu, którzy przebadali 354 kierujących.

W przeprowadzonych działaniach kontrolnych p/n „**Rower-Bezpieczny Środek Transportu**” wzięło udział 117 funkcjonariuszy WRD KPP w Raciborzu, którzy skontrolowali 328 pojazdów i ujawnili 88 wykroczeń drogowych.

Z uwagi na ogłoszony stan epidemiologiczny (SARS COVID-19) na terytorium Rzeczypospolitej Polskiej, część zaplanowanych akcji-działań została odwołana.

IV. 7. Pozostałe efekty pracy osiągnięte przez funkcjonariuszy WRD

WIDEOREJESTRATOR

Liczba ujawnionych przestępstw	35
Liczba ujawnionych wykroczeń	2240
Liczba zatrzymanych praw jazdy	30
Mandaty	1755
Mandaty na kwotę	350740
Wnioski	68
Pouczenia	417
Czas pracy urzędzenia	2037 godzin
Liczba przejechanych kilometrów	39367
Przerwy w pracy pojazdu z powodu napraw	156
Przerwy w pracy wideorejestratora	49

KONTROLA TRANSPORTU DROGOWEGO

Kontrola pojazdów	112
Liczba skontrolowanych dni roboczych	1088
Kontrola pojazdów ADR	13

PRZECIWDZIAŁANIE PRZESTĘPCZOŚCI POSPOLITEJ

W 2020 roku funkcjonariusze WRD pełniąc służbę na drogach, obok realizacji zadań związanych z egzekwowaniem przepisów dotyczących ruchu drogowego uzyskali następujące osiągnięcia w poszczególnych kategoriach :

- zatrzymano osób na gorącym uczynku przestępstwa - 4
- ujawniono poszukiwanych osób - 8
- ujawniono poszukiwanych rzeczy, lub dokumentów - 2

IV. 8. Profilaktyka WRD w 2020 r.

W 2020 r. funkcjonariusze WRD KPP w Raciborzu kontynuowali działalność profilaktyczno – edukacyjną, wzrost świadomości uczestników ruchu drogowego w zakresie bezpieczeństwa w ruchu drogowym, zarówno pieszych, jak i kierujących. Aktywnie realizowano między innymi założenia kampanii: „Dojedźmy bezpiecznie do celu”, „Jednoślądem bezpiecznie do celu”, „Dla każdego jest miejsce na drodze”, „Świeć Przykładem”, „Kręci mnie bezpieczeństwo”, „Bezpieczne Ferie 2020”, „Bezpieczne Wakacje 2020”, „Bezpieczna droga do szkoły”, „Bezpieczny pieszy”, „Bezpieczny Rowerzysta”, „Twoje światła-Twoje bezpieczeństwo”, „Bezpieczny przejazd”, „Bezpiecznie chce się żyć”, „Jednoślądem bezpiecznie do celu”, „Dla każdego jest miejsce na drodze”, „Ogólnopolski Policyjny Dzień Odblasków”, „Noś odblaski-świeć przykładem”, „Bezpieczny skatepark”, „Żyj i pozwól żyć inny”, „Road Safety Days”, „Bezpieczny piątek”, „Bezpieczny przejazd-szlaban na ryzyko”

Łącznie zorganizowano samodzielnie lub we współpracy z partnerami 32 wydarzenia promujące bezpieczeństwo w ruchu drogowym, w których wzięło udział 1350 osób, rozdano blisko 293 elementów odblaskowych oraz książeczek promujących bezpieczeństwo na drodze. Przeprowadzono spotkania w przedszkolach, z uczniami szkół podstawowych, gimnazjum i średnich na terenie całego powiatu, w których uczestniczyło kilkuset uczniów. Kontynuowano spotkania edukacyjne z uczniami Zespołu Szkół Specjalnych w Raciborzu przygotowujące ich do samodzielnego udziału w ruchu drogowym w charakterze pieszych i rowerzystów. Przeprowadzono egzaminy praktyczne na kartę rowerową w szkołach na terenie całego powiatu. Relacje z wielu przeprowadzonych wydarzeń znalazły się w mediach internetowych, lokalnym radiu, telewizji lub prasie, a także na stronie internetowej KWP Katowice.

Na szczególne podkreślenie zasługuje bliska współpraca Wydziału Ruchu Drogowego z Urzędem Gminy w Kuźni Raciborskiej, Krzanowicach i Rudniku, które najchętniej wspierały organizowane wydarzenia profilaktyczno - edukacyjne mające charakter pogadanek, festynu.

Z uwagi na ogłoszony stan epidemiologiczny na terytorium Rzeczypospolitej Polskiej działanie profilaktyczne było znacznie ograniczone, zajęcia w szkołach były prowadzona online.

Najważniejsze wydarzenia:

1. Festyny:

- 3 października 2020 - otwarcie skateparku w Krzanowicach, działania profilaktyczne „Bezpieczny skatepark”, „Bezpieczny pieszy i rowerzysta”

2. Inne istotne wydarzenia:

- 8 stycznia -PWSZ w Raciborzu-spotkania ze studentami

- 25 luty – spotkanie profilaktyczne w klubie osiedlowym seniora „Sokół”,

-13 lipca spotkanie na terenie kemping Obora z mieszkańcami dzielnicy Obora,

-18 września działania profilaktyczne „Żyj i pozwól żyć inny”, „Road Safety Days” w Przedszkolu nr 10 w Raciborzu wspólnie z funkcjonariuszami Straży Miejskiej w Raciborzu,

- Cykl działań profilaktycznych "Bezpieczny piątek", „Bezpieczny przejazd-szlaban na ryzyko” prowadzony na terenie powiatu raciborskiego wspólnie z funkcjonariuszami Służby Ochrony Kolei,

- 30 września i 1 października profilaktyczne „Ogólnopolski Policyjny Dzień Odblasków”, „Świeć przykładem” z młodzieżą w Młodzieżowym Domu Kultury w R-rz (rozdawanie elementy odblaskowe uczestnikom)

- 22 października – na stacji kontroli pojazdów "Madag" w Raciborzu realizacja ogólnopolskiej kampanii "Twoje Światło-Twoje Bezpieczeństwo"

Wydano 96 opinii dotyczących projektów organizacji ruchu drogowego.

Wydano 1 opinię w sprawie wykorzystania dróg w sposób szczególny.

Sporządzono 74 wnioski do zarządców dróg i innych instytucji w sprawie nieprawidłowości lub proponowanych zmian w infrastrukturze drogowej.

Udział w 18 spotkaniach komisyjnych dotyczących infrastruktury drogowej.

Realizacja Powiatowego Programu Poprawy Bezpieczeństwa Pieszycy i Rowerzystów. Udział przedstawiciela WRD w Powiatowej Komisji Bezpieczeństwa Ruchu Drogowego przy staroście raciborskim.

IV. 9. Wnioski, podsumowanie:

Przeprowadzona analiza stanu bezpieczeństwa ruchu drogowego na terenie powiatu raciborskiego w 2020 roku wskazuje, iż w porównaniu do roku 2019 ogólna ilość zdarzeń drogowych zmalała z 1185 do 937, ilość wypadków drogowych także zmalała z 57 do 33, ilość osób zabitych zmalała z 8 do 3, ilość osób rannych z 65 na 36, a ilość kolizji drogowych uległa spadkowi z 1128 na 904.

W analizowanym okresie 91 % wypadków drogowych i 86 % kolizji drogowych zaistniało z winy kierujących, natomiast z winy pieszych 9 % wypadków drogowych i 1 % kolizji drogowych.

Głównymi przyczynami zdarzeń drogowych **zaistniałych z winy kierowców** były:

- **nieustąpienie pierwszeństwa przejazdu - 187**
- **niezachowanie bezpiecznej odległości między pojazdami - 160**
- **nieprawidłowe cofanie - 89**
- **niedostosowanie prędkości do warunków ruchu - 84**
- **nieprawidłowe omijanie - 63**

Głównymi przyczynami zdarzeń drogowych **zaistniałych z winy pieszych** były:

- **nieostrożne wejście na jezdnię przed jadącym pojazdem - 7**
- **chodzenie nieprawidłową stroną drogi - 1**
- **inne przyczyny -1**

Najbardziej zagrożoną gminą naszego powiatu pod względem wypadkowości pozostaje Racibórz, gdzie łącznie zaistniało 597 zdarzeń, co stanowiło 45% ogółu wypadków drogowych i 64% kolizji drogowych, następna w kolejności jest gmina Kuźnia Raciborska, gdzie zaistniało 69 zdarzeń, co stanowiło 15% ogółu wypadków oraz 7 % kolizji drogowych. Następnie gmina Krzyżanowice, gdzie doszło do 65 zdarzeń, co stanowiło 9% ogółu wypadków drogowych oraz 7% kolizji drogowych.

W analizowanym okresie na terenie powiatu raciborskiego doszło do **3 wypadków drogowych ze skutkiem śmiertelnym, w których zginęły łącznie 3 osoby. Wypadki te miały miejsce na terenie następujących gmin:**

1. Krzyżanowice

- miejscowość **Krzyżanowice** ul. Tworkowska, droga krajowa nr 45, obszar niezabudowany, kierujący motocyklem nie dostosował prędkości do warunków ruchu, zjechał na przeciwny pas ruchu i zderzył się czołowo z prawidłowo jadącym swoim pasem ruchu pojazdem ciężarowym, w wyniku czego motocyklista poniósł śmierć na miejscu tego zdarzenia.

2. Rudnik

- miejscowość **Rudnik** ul. Słowackiego, droga krajowa nr 45, obszar niezabudowany, kierujący motocyklem na łuku drogi nie dostosował prędkości do warunków ruchu, zjechał na przeciwny pas ruchu i w rejonie skrzyżowania z ul. Główną zderzył się czołowo z prawidłowo jadącym swoim pasem ruchu pojazdem osobowym, w wyniku czego motocyklista poniósł śmierć na miejscu tego zdarzenia.

3. Rudnik

- miejscowość **Rudnik** ul. Słowackiego, droga krajowa nr 45, obszar niezabudowany, kierująca pojazdem osobowym na łuku drogi nie dostosowała prędkości do warunków ruchu, zjechała na przeciwny pas ruchu i w rejonie skrzyżowania z ul. Główną zderzyła się czołowo z prawidłowo jadącym swoim pasem ruchu pojazdem osobowym, w wyniku czego pasażer pierwszego pojazdu poniósł śmierć na miejscu tego zdarzenia.

Na terenie gminy Racibórz najbardziej zagrożone ulice **pod względem wypadkowości to:**

- **Rybnicka** 62 zdarzenia, w tym 4 wypadki (5 osób rannych) i 58 kolizje, ulica Rybnicka to ciąg drogi wojewódzkiej 935 oraz dróg wewnętrznych w strefie ruchu znajdujących się na terenie parkingu marketu Auchan i Castorama przy ul. Rybnickiej, gdzie dochodzi często do kolizji drogowych.

- **Opawska** 42 zdarzenia, w tym 1 wypadek (1 osoba ranna) i 41 kolizji, ulica Opawska to ciąg drogi: gminnej 290155, powiatowej 3548 oraz wojewódzkiej 916.
- **Piaskowa** 34 zdarzenia, w tym 1 wypadek drogowy (1 osoba ranna) i 33 kolizje drogowe, ulica Piaskowa to ciąg drogi powiatowej nr 3548
- **Reymonta** 29 zdarzenia, w tym 2 wypadki drogowe (4 osoby ranne) i 27 kolizji drogowych, ulica Reymonta to ciąg drogi wojewódzkiej 935
- **Armii Krajowej** 24 zdarzenia, w tym 1 wypadek (1 osoba ranna) i 23 kolizje, ulica Armii Krajowej to ciąg drogi wojewódzkiej 919
- **Plac Mostowy** 23 zdarzenia, w tym 1 wypadek drogowy (1 osoba ranna) i 22 kolizje drogowe, ulica Plac Mostowy to skrzyżowanie o ruchu okrężnym (rondo Żołnierzy Niezłomnych) i ciąg drogi wojewódzkiej nr 935
- **Głubczycka** 19 zdarzeń, 19 kolizji, ulica Głubczycka to ciąg drogi krajowej nr 45 i wojewódzkiej nr 416

Biorąc pod uwagę ilość zaistniałych zdarzeń drogowych na naszych drogach to :

- 21% ogółu wypadków drogowych i 11% kolizji zaistniało na drodze krajowej nr 45 przebiegającej od miejscowości Chałupki przy granicy z Czechami poprzez gminę Krzyżanowice, Racibórz, Rudnik w kierunku województwa opolskiego
- 30% ogółu wypadków i 14% kolizji na drodze wojewódzkiej W935, która rozpoczyna się od skrzyżowania z drogą krajową nr 45 w Raciborzu, biegnąca ulicami Ks. Londzina, Reymonta, Bosacka, Rybnicka, a następnie przez gminę Kornowac w kierunku Rybnika.
- 6% ogółu wypadków i 11% kolizji na drodze wojewódzkiej nr 919, która rozpoczyna się w miejscowości Racibórz ul. A. Krajowej, Rudzka, Gliwicka, a następnie biegnie poprzez teren gminy Nędza i Kuźnia Raciborska w kierunku autostrady A4
- 6% ogółu wypadków i 2% kolizji na drodze wojewódzkiej nr 416, która biegnie od województwa opolskiego i kończy się w Raciborzu na skrzyżowaniu z drogą krajową nr 45
- 1% ogółu wypadków i 8% kolizji na drodze powiatowej nr 3548, która przebiega przez Racibórz od drogi wojewódzkiej nr 416, następnie ulicami: Wiejska, Ocicka, Opawska, Łąkowa, Kościuszki, Kolejowa, Piaskowa, Rybnicka do skrzyżowania z drogą wojewódzką nr 935.

Następnie jeśli chodzi o okres zaistnienia zdarzeń to najwięcej wypadków odnotowano w miesiącu październiku 21% ogółu wypadków, a następnie we wrześniu 15% ogółu wypadków. Najbardziej zagrożonym dniem była środa tj. 24% i poniedziałek tj. 21% ogółu wypadków. Natomiast w przedziale dobowym największą wypadkowość odnotowano pomiędzy godz. 11.00-12.00 tj. 12%, 12.00-13.00 tj. 12% i 14.00-15.00 tj. 12% ogółu wypadków. Najbardziej zagrożone miejsca to Racibórz w szczególności ul. Rybnicka, Opawska, Piaskowa, Reymonta, Głubczycka, Armii Krajowej i Plac Mostowy.

Sprawcami największej ilości wypadków drogowych są mężczyźni tj. 63% ogółu wypadków, kierowcy samochodów osobowych będący w grupach wiekowych: 25-39 lat – 37% ogółu wypadków. Ofiarami największej ilości wypadków są mężczyźni tj. jest 59% ogółu wypadków grupy wiekowej w przedziale 40-59 lat.

Przeprowadzona analiza stanu bezpieczeństwa wykazała, iż w roku 2020 stan bezpieczeństwa w ruchu drogowym w porównaniu do analogicznego okresu 2019, biorąc pod uwagę ilość zaistniałych wypadków drogowych, ilość osób zabitych i rannych uległ poprawie. Zmalała także liczba sprawców zdarzeń drogowych będących pod wpływem alkoholu z 39 do 21.

Biorąc to pod uwagę w dalszym ciągu należy:

- kierować policjantów do realizacji zadań mających na celu ujawnianie wykroczeń, które stanowiły podstawowe przyczyny zdarzeń drogowych na naszym terenie
- zdecydowanie eliminować z ruchu kierujących pojazdami, będących w stanie nietrzeźwości, w stanie po użyciu alkoholu lub pod wpływem środków podobnie działających
- kierować służbę ruchu drogowego w rejonu największego natężenia oraz zagrożenia ruchu

drogowego wypadkami oraz kolizjami tj. ciąg drogi krajowej, dróg wojewódzkich oraz powiatowych, ulice miasta zgodnie z wyznaczonymi miejscami zagrożonymi

- prowadzić nadal działalność profilaktyczną, skierowaną do wszystkich uczestników ruchu drogowego, mającą na celu wpajanie prawidłowych zachowań na drodze, ze szczególnym uwzględnieniem pieszych, jako najbardziej zagrożonych użytkowników dróg.
- nadal kontynuować za pośrednictwem Oficera Prasowego KPP Racibórz, współpracę z przedstawicielami środków masowego przekazu, w zakresie propagowania dobrych wzorów zachowań na drodze oraz nagłaśniania wypadków, które zaistniały na skutek błędów uczestników ruchu drogowego.