
Sprawozdanie oświatowe
za rok szkolny
2018/2019

SPIS TREŚCI

I. Placówki oświatowe w gminie	3
II. Struktura zatrudnienia w oświacie	11
III. Wyniki ze sprawdzianów kompetencji oraz nadzór pedagogiczny	14
IV. System wsparcia edukacyjnego	19
V. Finanse w oświacie	29

I. Placówki oświatowe w gminie

Gmina Racibórz jest organem prowadzącym dla szkół podstawowych i przedszkoli zlokalizowanych na jej terenie. Do zadań samorządu gminnego należy m.in. ustalenie sieci publicznych przedszkoli oraz określenie granic obwodów szkół podstawowych. Organ prowadzący ma obowiązek zapewnienia prowadzonym jednostkom oświatowym odpowiednich warunków działalności, w tym także warunków materialno – organizacyjnych. Jednym z najważniejszych zadań jednostki samorządu terytorialnego, jako organu prowadzącego szkołę lub przedszkole, jest zapewnienie bezpieczeństwa oraz higienicznych warunków nauki.



PRZEDSZKOLA

Przedszkole nr 3 im. Matki Polki w Raciborzu

Przedszkole nr 10 w Raciborzu

Przedszkole nr 11 im. Marii Konopnickiej w Raciborzu

Przedszkole nr 12 w Raciborzu

Przedszkole nr 13 w Raciborzu

Przedszkole nr 14 w Raciborzu

Przedszkole nr 15 im. Jana Brzechwy w Raciborzu

Przedszkole nr 16 w Raciborzu

Przedszkole nr 20 im. Janusza Korczaka w Raciborzu

Przedszkole nr 23 im. Vajdy w Raciborzu

Przedszkole nr 24 z Oddziałami: Integracyjnym i Specjalnym w Raciborzu

Przedszkole nr 26 w Raciborzu

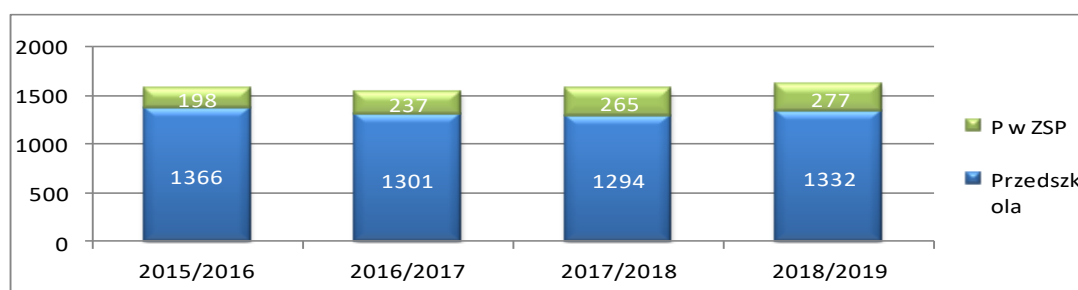


PLACÓWKI OŚWIATOWE W GMINIE

W roku szkolnym 2018/2019 w gminie funkcjonuje 12 przedszkoli, w tym 4 w zespołach szkolno – przedszkolnych w Markowicach, Ocicach, Płoni oraz Studziennej. W dzielnicach ościennych statystyczne przedszkole liczyło blisko 70 wychowanków w 2 - 4 oddziałach, natomiast w centrum miasta 124 dzieci w 5 grupach.

Poniższa tabela przedstawia liczbę dzieci w wieku od 3-6 lat.

Liczba dzieci w:	2015/2016	2016/2017	2017/2018	2018/2019
Przedszkolach	1366	1301	1294	1332
Przedszkola w ZSP	198	237	265	277
Razem:	1564	1538	1559	1609



PRZEDSZKOLA NIEPUBLICZNE

W Raciborzu funkcjonują 4 niepubliczne przedszkola: Prywatne Przedszkole „Stokrotka”, Niepubliczne Przedszkole „Kubuś Puchatek”, Niepubliczne Przedszkole „Domowe Przedszkole”, Raciborskie Centrum Opieki nad Dziećmi – Przedszkole. Na prowadzenie niepublicznych przedszkoli przysługuje dotacja z budżetu miasta:

Podstawa prawna:

do 31.12.2016 r. obowiązywały:

- Uchwała Nr XXIV/333/2016 Rady Miasta Racibórz z dnia 28 grudnia 2016 r. w sprawie ustalenia trybu udzielania i rozliczania dotacji dla niepublicznych szkół, przedszkoli oraz innych form wychowania przedszkolnego, prowadzonych na terenie Miasta Racibórz przez osoby fizyczne i prawne oraz trybu i zakresu kontroli prawidłowości pobrania i wykorzystania udzielonej dotacji.
- art. 90 ustawy z dnia 7 września 1991 r. o systemie oświaty (t.j. Dz.U. z 2016 r., poz. 1943 ze zm.)

od 01.01.2017 r. obowiązują:

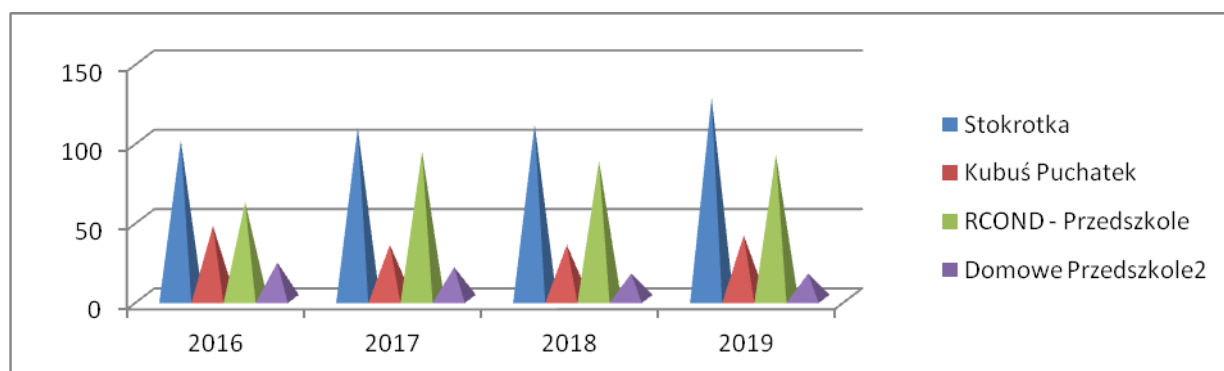
PLACÓWKI OŚWIATOWE W GMINIE

- Uchwała Nr XXXVI/551/2018 Rady Miasta Racibórz z dnia 24 stycznia 2018 r. w sprawie ustalenia trybu udzielania i rozliczania dotacji dla niepublicznych szkół i przedszkoli prowadzonych na terenie Miasta Racibórz przez osoby fizyczne i prawne oraz trybu i zakresu kontroli prawidłowości pobrania i wykorzystania udzielonej dotacji,
- art. 17 ust. 3 ustawy z dnia 27 października 2017 r. o finansowaniu zadań oświatowych (Dz.U. z 2017 r., poz. 2203)

Liczba dzieci w **przedszkolach niepublicznych**

Rok	Podmiot	Ilość dzieci	Razem:
2016	Stokrotka	100	230
	Kubuś Puchatek	46	
	RCOND – Przedszkole	61	
	Domowe Przedszkole	23	
2017	Stokrotka	108	255
	Kubuś Puchatek	34	
	RCOND – Przedszkole	93	
	Domowe Przedszkole	20	
2018	Stokrotka	110	247
	Kubuś Puchatek	34	
	RCOND – Przedszkole	87	
	Domowe Przedszkole	16	
2019	Stokrotka	127	274
	Kubuś Puchatek	40	
	RCOND – Przedszkole	91	
	Domowe Przedszkole	16	

PLACÓWKI OŚWIATOWE W GMINIE



SZKOŁY PODSTAWOWE

Szkoła Podstawowa nr 1 z Oddziałami Integracyjnym w Raciborzu

Szkoła Podstawowa nr 3 w Raciborzu

Szkoła Podstawowa nr 4 w Raciborzu

Szkoła Podstawowa nr 13 w Raciborzu

Szkoła Podstawowa nr 15 z Oddziałami Sportowymi w Raciborzu

Szkoła Podstawowa nr 18 w Raciborzu



Liczba uczniów w latach szkolnych 2015/2016 – 2018/2019

Placówka	2015/2016 klasy 1-6 SP i klasy gimnazjalne 1-3	2016/2017 klasy 1-6 SP i klasy gimnazjalne 1-3	2017/2018 klasy 1-7 SP i klasy gimnazjalne 2-3	2018/2019 klasy 1-8 SP i oddziały G klasy 3
Szkoła Podstawowa Nr 1	412/283	361/279	415/188	462/99
Szkoła Podstawowa Nr 3	149	129	145	175
Szkoła Podstawowa Nr 4	253/495	221/465	287/317	330/160
Szkoła Podstawowa Nr 13	408	394	449	528
Szkoła Podstawowa Nr 15	617/160	558/193	652/124	711/52
Szkoła Podstawowa Nr 18	416/179	397/176	459/123	514/70
Razem	2255 / 1117	2060 / 1113	2407 / 752	2720 / 381
	3372	3173	3159	3101

PLACÓWKI OŚWIATOWE W GMINIE

SZKOŁY NIEPUBLICZNE

W Raciborzu do końca 2018 roku funkcjonowały 2 szkoły niepubliczne o uprawnieniach szkół publicznych: Katolicka Niepubliczna Szkoła Podstawowa oraz Szkoła Podstawowa dla Dorosłych (wcześniej Gimnazjum dla Dorosłych).

W 2018 r. powstała Społeczna Szkoła Podstawowa, dotowana od 01.01.2019 r.

Podstawa prawna:

do 31.12.2016 r. obowiązywały:

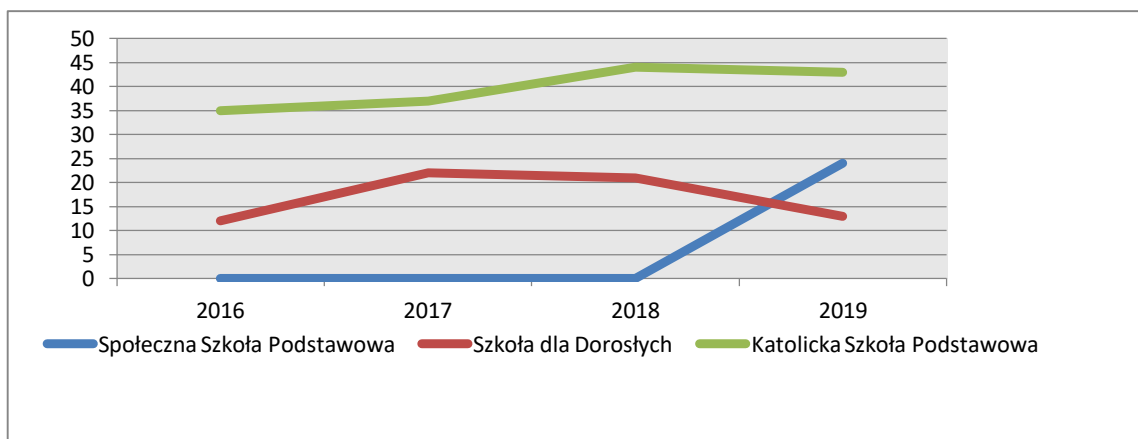
- Uchwała Nr XXIV/333/2016 Rady Miasta Racibórz z dnia 28 grudnia 2016 r. w sprawie ustalenia trybu udzielania i rozliczania dotacji dla niepublicznych szkół, przedszkoli oraz innych form wychowania przedszkolnego, prowadzonych na terenie Miasta Racibórz przez osoby fizyczne i prawne oraz trybu i zakresu kontroli prawidłowości pobrania i wykorzystania udzielonej dotacji
- art. 90 ustawy z dnia 7 września 1991 r. o systemie oświaty (t.j. Dz.U. z 2016 r., poz. 1943 ze zm.)

od 01.01.2017 r. obowiązują:

- Uchwała Nr XXXVI/551/2018 Rady Miasta Racibórz z dnia 24 stycznia 2018 r. w sprawie ustalenia trybu udzielania i rozliczania dotacji dla niepublicznych szkół i przedszkoli prowadzonych na terenie Miasta Racibórz przez osoby fizyczne i prawne oraz trybu i zakresu kontroli prawidłowości pobrania i wykorzystania udzielonej dotacji,
- 26 ust. 1 ustawy z dnia 27 października 2017 r. o finansowaniu zadań oświatowych (Dz.U. z 2017 r., poz. 2203)

Rok	Podmiot	Ilość dzieci	Razem:
2016	Gimnazjum dla Dorosłych/Szkoła Podstawowa dla Dorosłych	24	57
	Katolicka Szkoła Podstawowa	33	
2017	Szkoła Podstawowa dla Dorosłych	22	59
	Katolicka Szkoła Podstawowa	37	
2018	Szkoła Podstawowa dla Dorosłych	21	65
	Katolicka Szkoła Podstawowa	44	
2019 (stan na 30.06.2019 r.)	Szkoła Podstawowa dla Dorosłych	13	80
	Katolicka Szkoła Podstawowa	43	
	Społeczna Szkoła Podstawowa	24	

PLACÓWKI OŚWIATOWE W GMINIE



ZESPOŁY SZKOLNO - PRZEDSZKOLNE

Zespół Szkolno – Przedszkolny nr 1

Zespół Szkolno – Przedszkolny nr 2

Zespół Szkolno – Przedszkolny nr 3

Zespół Szkolno – Przedszkolny nr 4

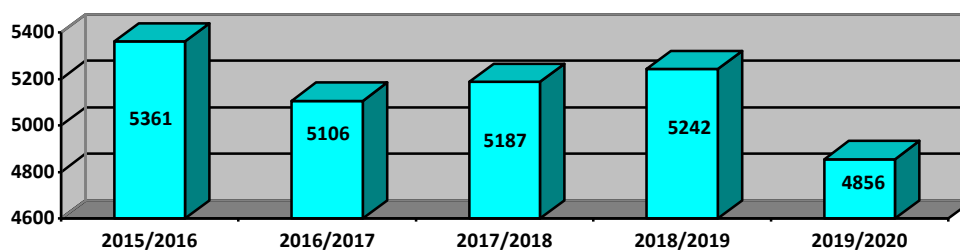


Liczba uczniów w szkołach w latach 2015/2016 – 2018/2019

	2015/2016	2016/2017	2017/2018*	2018/2019**
SP Nr 14 w ZSP Nr 1	127	113	141	167
SP Nr 7 w ZSP Nr 2	119	114	134	138
SP Nr 2 w ZSP Nr 3	105	96	111	128
SP Nr 5 w ZSP Nr 4	74	72	83	99
Razem	425	395	469	532

*rok szkolny 2017/2018 – klasy 1-7 ** rok szkolny 2018/2019 – klasy 1-8

Liczba dzieci w publicznych placówkach (2019/2020 prognoza zgodna z arkuszem).



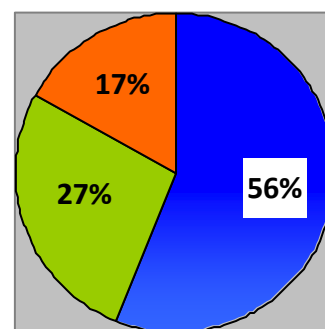
Rok szkolny 2015/2016 pokazuje liczbę dzieci łącznie z 6 latkami w klasach pierwszych.

ŻŁOBEK

Żłobek jest jedną z instytucjonalnych form opieki nad najmłodszymi dziećmi. Opieka w żłobku sprawowana jest od ukończenia 20 tygodnia życia do ukończenia 3 roku życia dziecka. W przypadku gdy jest niemożliwe lub utrudnione objęcie dziecka wychowaniem przedszkolnym, możliwe jest przedłużenie opieki nad dzieckiem w żłobku do ukończenia 4 roku życia.

Zgodnie z art. 10 ustawy z dnia 4 lutego 2011 r. o opiece nad dziećmi w wieku do lat 3 wynika, że do zadań żłobka w szczególności należy:

- zapewnienie dziecku opieki w warunkach bytowych zbliżonych do warunków domowych,
- zagwarantowanie dziecku właściwej opieki pielęgnacyjnej oraz edukacyjnej, przez prowadzenie zajęć zabawowych z elementami edukacji, z uwzględnieniem indywidualnych potrzeb dziecka,
- prowadzenie zajęć opiekuńczo-wychowawczych i edukacyjnych, uwzględniających rozwój psychomotoryczny dziecka, właściwych do wieku dziecka.



Miasto Racibórz od 27 lat jest organem prowadzącym żłobek przy ul. Słonecznej 9. W roku szkolnym 2018/2019 do jednostki uczęszczało średniorocznie 102 wychowanków w następujących grupach wiekowych:

grupa 1 (od 1-2 lat) – 57 osób – 56 % wychowanków,

grupa 2 (od 2-3 lat) – 28 osób – 27 % wychowanków,

grupa 3 (powyżej 3 lat) – 17 osób – 17 % wychowanków.

(Dane na podstawie sprawozdania z wykonania zadań z zakresu opieki nad dziećmi w wieku do lat 3 - stan na dzień 30 czerwca 2019 r.)

Rok / Dane	2018*	2019**
Ilość wniosków	108	88
Liczba przyjęć do żłobka	70	47
Liczba oczekujących na przyjęcie	38	41

*dane na dzień 30.06.2018 r. **dane na dzień 30.06.2019 r.

Żłobki mogą być prowadzone i tworzone przez:

- jednostki samorządu terytorialnego oraz instytucje publiczne;
- osoby fizyczne;
- osoby prawne i jednostki organizacyjne nieposiadające osobowości prawnej.

W roku szkolnym 2018/2019 w Raciborzu funkcjonowały 2 placówki prowadzone przez osoby fizyczne, które świadczyły opiekę nad najmłodszymi dziećmi do lat 3:

- Żłobek „Elfik” Spółka Cywilna Daniela Szarata-Kuklewicz & Wieńczysław Kuklewicz przy ul. Ks. Józefa Londzina 16/3 - 48 oferowanych miejsc,
- Żłobek „Iskierka” Maria Cieślik przy ul. Plebiscytowej 14b w Markowicach – 16 oferowanych miejsc.

Dzienny opiekun – nowa forma opieki w Mieście Racibórz

Dzienny opiekun jest jedną z form instytucjonalnej opieki nad dziećmi, obok żłobka i klubu dziecięcego. Zorganizowanie opieki sprawowanej przez dziennego opiekuna nie wymaga tak dużych nakładów finansowych, tak jak np. w przypadku utworzenia żłobka czy klubu dziecięcego. Opieka jest sprawowana w warunkach domowych, a czas sprawowania opieki przez dziennego opiekuna efektywniej dopasowany do czasu pracy rodziców.

Dziennym opiekunem może być osoba prowadząca działalność na własny rachunek albo zatrudniana przez podmioty, o których mowa w art. 8 ust. 1 ustawy o opiece nad dziećmi w wieku do lat 3 (jednostki samorządu terytorialnego – gminy, powiaty, województwa, instytucje publiczne, osoby fizyczne, osoby prawne, jednostki nieposiadające osobowości prawnej).

Od listopada 2017 r. działają 2 placówki świadczące opiekę dzienną nad dziećmi do lat 3: „Maluszkowo” oraz Raciborskie Centrum Opieki nad Dziećmi – Opiekun dzienny. Od stycznia 2019 roku liczba placówek zwiększyła się o nową placówkę – „Creativa”. Co pozwoliło w 2019 r. zapewnić 115 miejsc opieki dzieciom w wieku do lat 3.

Miasto Racibórz wraz z podmiotami prowadzącymi własną działalność, którzy świadczą opiekę nad dziećmi w wieku do lat 3 zapewnia miejsca dla 281 dzieci, czyli 20 % populacji dzieci w wieku 1-3 lata.



Struktura zatrudnienia w oświacie

II Struktura zatrudnienia w oświacie

Kadra pedagogiczna w placówkach oświatowych

Poziom zatrudnienia nauczycieli wynika przede wszystkim z liczby oddziałów i godzin zajęć obowiązkowych oraz godzin zajęć dodatkowych w szkołach i w przedszkolach. Ogółem liczba zatrudnionych pracowników w roku szkolnym 2018/2019 we wszystkich placówkach oświatowych prowadzonych przez Miasto Racibórz wyniosła 794, z czego 651 to kadra pedagogiczna, co stanowi 631,56 etatów, 143 osoby to pracownicy administracji oraz obsługi. Największa liczba osób pracowała w szkołach podstawowych i zespołach szkolno – przedszkolnych.

Stan zatrudnienia nauczycieli w placówkach oświatowych:

Rok szkolny	Etaty nauczycieli	Liczba nauczycieli (osoby)
2015/2016	502,86	582
2016/2017	510,72	611
2017/2018	522,62	628
2018/2019	529,64	636

Ważnym warunkiem funkcjonowania oświaty są kwalifikacje kadry pedagogicznej. Status zawodowy nauczycieli i ich wykształcenie mają też znaczący wpływ na wielkość środków finansowych w budżecie oświatowym. Zdecydowana większość nauczycieli i pedagogów szkół posiada pełne kwalifikacje, wielu stale się doskonali. Dane z roku szkolnego 2018/2019 wykazują, że kadra pedagogiczna to nauczyciele z wyższym wykształceniem i przygotowaniem pedagogicznym. W placówkach oświatowych średni staż pracy nauczyciela wynosił ponad 15 lat. Wyższym wykształceniem legitymowało się w szkołach podstawowych - 98% pracowników, natomiast w przedszkolach - 91%. Na ogólną liczbę zatrudnionych nauczycieli w gminnych placówkach w roku szkolnym 2018/2019 stażyści stanowili 38 osób, nauczyciele kontraktowi 94, mianowani 105, a dyplomowani 414 osób.

Struktura zatrudnienia w oświacie

Tabela obrazuje liczbę nauczycieli według stopnia awansu zawodowego w placówkach oświatowych:

Legenda:

S – Stażysta

K- Kontraktowy

M- Mianowany

D – Dyplomowany

Jednostka / Stopień awansu zawodowego / Rok szkolny	Przedszkola				Szkoły Podstawowe				Zespoły Szkolno - Przedszkolne				Razem			
	S	K	M	D	S	K	M	D	S	K	M	D	S	K	M	D
2015/2016	7	15	30	74	16	32	55	260	5	14	22	52	28	61	107	386
2016/2017	6	17	37	76	17	35	58	272	7	16	20	50	30	68	115	398
2017/2018	11	14	35	75	21	41	46	283	11	20	23	69	22	75	104	427
2018/2019	12	31	37	68	15	42	42	274	11	21	26	72	23	94	105	414

Doskonalenie zawodowe nauczycieli

Na podstawie zapisów ustawy Karta Nauczyciela i aktów wykonawczych Rada Miasta Racibórz podjęła uchwałę w sprawie określenia form doskonalenia oraz podziału i rozliczania środków przeznaczonych na doskonalenie zawodowe. Zaplanowane wydatki w budżecie miasta stanowią około 1% planowanych rocznych środków na wynagrodzenia osobowe nauczycieli i są przeznaczane na finansowanie udziału w szkoleniach, konferencjach, w warsztatach oraz innych krótkich formach kształcenia; dofinansowanie do opłaty pobieranej przez uczelnie i szkoły wyższe i studia nauczycieli na kierunkach licencjackich, magisterskich, podyplomowych oraz kursach kwalifikacyjnych (np. zarządzanie oświatą, specjalistyczne kursy dotyczące uczniów ze specjalnymi potrzebami edukacyjnymi).

Dofinansowanie w 2019 r. dla nauczycieli za kształcenie przez szkoły wyższe wynosi 80 % pobieranych opłat jednak nie więcej niż 1.800 zł.

Struktura zatrudnienia w oświacie

Tabela obrazuje liczbę przeprowadzonych form doskonalenia zawodowego:

Legenda:

KK – Kursy Kwalifikacyjne

SM – Studia Magisterskie

SD – Studia Podyplomowe

Jednostka / Formy doskonalenia zawodowego / Rok szkolny	Przedszkola			Szkoły Podstawowe			Zespoły Szkolno - Przedszkolne			Razem		
	KK	SM	SD	KK	SM	SD	KK	SM	SD	KK	SM	SD
2015/2016	4	2	12	6	0	13	2	0	6	12	2	31
2016/2017	2	1	6	4	0	8	0	0	3	6	1	17
2017/2018	6	0	13	10	0	11	2	0	6	18	0	30
2018/2019	4	0	7	12	0	13	4	0	2	20	0	22

III. Wyniki ze sprawdzianów kompetencji oraz nadzór pedagogiczny

Wyniki egzaminu gimnazjalnego

Egzamin gimnazjalny składa się z trzech części:

- humanistycznej z zakresu historii i wiedzy o społeczeństwie oraz z zakresu języka polskiego;
- matematyczno-przyrodniczej z zakresu przedmiotów przyrodniczych i z zakresu matematyki;
- z języka obcego nowożytnego.

Każda część egzaminu jest przeprowadzana innego dnia. Części humanistyczna i matematyczno-przyrodnicza trwają po 150 minut. Egzamin z zakresu języka polskiego i z zakresu matematyki trwa po 90 minut, a z zakresu historii i wiedzy o społeczeństwie i z zakresu przedmiotów przyrodniczych trwa po 60 minut. Część egzaminu z języka obcego nowożytnego trwa 60 minut na każdym z poziomów: podstawowym i rozszerzonym.

Wynik egzaminu gimnazjalnego po klasie III przedstawia się następująco:

Część humanistyczna		
	Historia i WOS	Język Polski
Województwo	59,0%	63,0%
Powiat	57,0%	65,0%
Gmina	57,0%	53,0%
Szkoła Podstawowa Nr 1 - oddziały gimnazjalne (G2)	55,0%	58,0%
Szkoła Podstawowa Nr 4 - oddziały gimnazjalne (G1)	60,3%	67,2%
Szkoła Podstawowa Nr 15 - oddziały gimnazjalne (G5)	49,2%	55,3%
Szkoła Podstawowa Nr 18 - oddziały gimnazjalne (G3)	54,6%	61,29%

Wyniki ze sprawdzianów kompetencji oraz nadzór pedagogiczny

Część matematyczno – przyrodnicza		
	Matematyka	Przyroda
Województwo	43,0%	49,0%
Powiat	41,0%	48,0%
Gmina	40,0%	47,0%
Szkoła Podstawowa Nr 1 - oddziały gimnazjalne (G2)	41,0%	47,0%
Szkoła Podstawowa Nr 4 - oddziały gimnazjalne (G1)	44,0%	52,2%
Szkoła Podstawowa Nr 15 - oddziały gimnazjalne (G5)	27,0%	39,6%
Szkoła Podstawowa Nr 18 - oddziały gimnazjalne (G3)	37,6%	44,0%

Część językowa - język angielski		
	Język angielski - poziom podstawowy	Język angielski - poziom rozszerzony
Województwo	68,0%	52,9%
Powiat	70,0%	53,9%
Gmina	71,0%	54,2%
Szkoła Podstawowa Nr 1 - oddziały gimnazjalne (G2)	70,0%	49,3%
Szkoła Podstawowa Nr 4 - oddziały gimnazjalne (G1)	74,3%	66,8%
Szkoła Podstawowa Nr 15 - oddziały gimnazjalne (G5)	53,8%	32,4%
Szkoła Podstawowa Nr 18 - oddziały gimnazjalne (G3)	76,9%	59,4%

Wyniki ze sprawdzianów kompetencji oraz nadzór pedagogiczny

Część językowa - język niemiecki		
	Język niemiecki - poziom podstawowy	Język niemiecki - poziom rozszerzony
Województwo	51,00%	57,30%
Powiat	64,00%	60,20%
Gmina	61,00%	71,69%
Szkoła Podstawowa Nr 1 - oddziały gimnazjalne (G2)	59,00%	44,56%
Szkoła Podstawowa Nr 4 - oddziały gimnazjalne (G1)	76,27%	72,30%
Szkoła Podstawowa Nr 15 - oddziały gimnazjalne (G5)	50,32%	59,30%
Szkoła Podstawowa Nr 18 - oddziały gimnazjalne (G3)	70,28%	68,60%

Wyniki osiągnięte przez gimnazjalistów wskazują na dobre wyniki uczniów w dziedzinie matematyki, przedmiotów przyrodniczych, języka polskiego i języków obcych.

Nauczyciele skupieni w zespołach przedmiotowych dokonują analizy wyników, na podstawie których wytyczone zostaną cele do dalszej pracy.

Wyniki ze sprawdzianów kompetencji oraz nadzór pedagogiczny

Wynik egzaminu ósmoklasistów przedstawia się następująco:

	język polski	matematyka	język angielski	język niemiecki
kraj	64,0	45,0	66,0	42,0
gmina	66,0	44,0	63,0	49,8
SP1	75,0	46,0	63,0	62,3
SP2 w ZSP 3	59,9	41,5	57,3	88,0
SP3	65,6	54,6	64,0	87,5
SP4	56,5	39,2	55,0	50,3
SP5 w ZSP4	66,3	38,3	64,1	-----
SP7 w ZSP 2	57,6	47,4	54,8	60,0
SP13	67,9	39,9	61,6	50,0
SP14 w ZSP 1	76,4	47,1	71,2	44,5
SP15	60,6	53,1	66,2	47,8
SP18	70,3	48,9	71,1	37,3

Wyniki sprawdzianu kompetencji w szkołach podstawowych

W roku szkolnym 2018/2019 uczniowie klas ósmych pisali sprawdzian kompetencji. Analizując jego wyniki należy stwierdzić, że średni gminny wynik był porównywalny do średniej krajowej, wojewódzkiej i powiatowej. Zakładając, że organizacja szkół podstawowych w Raciborzu ma charakter miejsko-wiejski należy uznać powyższe za satysfakcjonujące.

Wyniki ze sprawdzianów kompetencji oraz nadzór pedagogiczny

Nadzór pedagogiczny

W roku szkolnym 2018/2019, Śląski Kurator Oświaty przeprowadził następujące kontrole w podległych Miastu Racibórz jednostkach oświatowych:

Placówka oświatowa	Temat kontroli
Przedszkole Nr 3	Organizacja wychowania, kształcenia i opieki dla dziecka niepełnosprawnego
Szkoła Podstawowa Nr 3	Pomoc Psychologiczno - Pedagogiczna w kontekście rozporządzenia
Przedszkole Nr 11	Ocena prawidłowości zapewnienia dzieciom i młodzieży pomocy psychologiczno - pedagogicznej
Przedszkole Nr 17 w ZSP 1	Ocena prawidłowości zapewnienia dzieciom i młodzieży pomocy psychologiczno - pedagogicznej
Szkoła Podstawowa Nr 1	Ocena prawidłowości zapewnienia dzieciom i młodzieży pomocy psychologiczno - pedagogicznej
Zespół Szkolno - Przedszkolny Nr 2	Pomoc Psychologiczno - Pedagogiczna - współdziałanie z rodzicami
Szkoła Podstawowa Nr 18	Ocena prawidłowości tworzenia, organizowania oraz funkcjonowania oddziałów sportowych
Szkoła Podstawowa Nr 4	Realizacja przez dyrektora zadań związanych z organizacją pracy szkoły, przestrzegania kompetencji rady pedagogicznej i rekrutacji uczniów przybywających z zagranicy
Szkoła Podstawowa Nr 4	Sprawowanie nadzoru nad pracą nauczycieli i organizacja szkoły w kontekście skargi

IV. System wsparcia edukacyjnego Inwestycje i baza dydaktyczna

Wydatki i zakupy inwestycyjne w jednostkach oświatowych w 2018 roku Zrealizowano roboty inwestycyjne i zakupy o wartości 2.462.273 zł:

- Szkoła Podstawowa Nr 1 - zmodernizowano nawierzchnię,
- Szkoła Podstawowa Nr 13 - zmodernizowano kanalizację sanitarną,
- Szkoła Podstawowa Nr 15 od strony ul. Matejki - zmodernizowano boisko do piłki siatkowej plażowej w ramach działalności Uczniowskiego Klubu Sportowego,
- Szkoła Podstawowa Nr 4 - wymieniono parkiet i podłogę w sali gimnastycznej przy ul. Kasprowicza,
- Szkoła Podstawowa Nr 18 - zakupiono stoły szachowe zewnętrzne, zamontowano termoregulatory do kaloryferów na terenie szkoły, wykonano projekt budowlany adaptacji pomieszczeń klasowych na bibliotekę wraz z budową schodów zewnętrznych na parterze budynku A,
- Zespół Szkolno-Przedszkolny Nr 1 - wykonano projekt modernizacji sali gimnastycznej wraz z audytem i wnioskiem termomodernizacyjnym,
- Zespół Szkolno-Przedszkolny Nr 2 - wybudowano wiatę rowerową oraz wybrukowano chodnik,
- Zespół Szkolno-Przedszkolny Nr 3 - zmodernizowano łazienki na II piętrze oraz wykonano nawierzchnię ze sztucznej trawy na istniejącym placu zabaw,
- Przedszkole Nr 11 - zakupiono zmywarę,
- Przedszkole Nr 13 - wykonano projekt zagospodarowania placu zabaw,
- Przedszkole Nr 14 - zakupiono wyposażenie placu zabaw,
- Przedszkole Nr 16 - opłacono wykonanie koncepcji przebudowy przedszkola oraz termomodernizacji i rozbudowy przedszkola, Termomodernizacja oraz rozbudowa Przedszkola Nr 16 w Raciborzu przy ul. Brzeskiej 54. Wykonano prace umożliwiające zwiększenie liczby miejsc dla dzieci w przedszkolu. 25 nowych miejsc w przedszkolach pozwoliło na utworzenie III oddziału w Przedszkolu nr 16, to dopiero I etap modernizacji przedszkola. W ramach inwestycji przeprowadzono przebudowę pomieszczeń na salę zajęć wraz z sanitariatem dla dzieci. Zadanie ujęto w wieloletniej prognozie finansowej,

System wsparcia edukacyjnego

- Mały odkrywca w Przedszkolu Nr 26 - tablica interaktywna. W ramach zadania zakupiony został zestaw multimedialny do organizacji zajęć - zadanie zgłoszono w ramach inicjatywy lokalnej,
- Budowa boiska wielofunkcyjnego - Szkoła Podstawowa Nr 13. Zadanie realizowano w latach 2017 i 2018. W ramach zadania wykonano wielofunkcyjne boisko o nawierzchni z poliuretanu oraz oświetlenie terenu. W roku 2017 wykonano rozbiórkę asfaltu na boiskach. W roku 2018 wykonano drenaż i nawierzchnię boiska wielofunkcyjnego z poliuretanu, obsiano boisko trawą, wykonano bieżnię dwutorową oraz skocznię, wyposażono boisko w bramki do piłki nożnej, 2 zestawy do tenisa ziemnego, (słupki i siatka), 1 zestaw do siatkówki (słupki i siatka), 2 słupy z koszami do koszykówki, wykonano nowe piłkochwyty 686,10 m², nowe ogrodzenie boiska od strony północnej i zachodniej 72,00 m², montaż nowych elementów małej architektury, nawierzchnię z kostki betonowej (890,00 m²), zamontowano wiatę drewnianą na szkolnym dziedzińcu 63,00 m², nowy trawnik ok. 755,00 m², oświetlenie terenu boiska – 2 szt. tablic rozdzielczych, 6 szt. Słupów i 11 szt. opraw oświetleniowych,
- Boisko wielofunkcyjne ze sztuczną nawierzchnią w ZSP Nr 3 w Raciborzu - w ramach zadania ogłoszono przetarg nieograniczony na wykonanie boiska wielofunkcyjnego ze sztuczną nawierzchnią przy ul. Sudeckiej 2 w Raciborzu. W ramach zadania wykonano boisko wielofunkcyjne do siatkówki i koszykówki z poliuretanu o powierzchni 618 m², zamontowano piłkochwyty o wysokości 4 m dookoła całego boiska, dostarczono wyposażenie sportowe, siatkę ze słupkami do siatkówki, słupki z koszami do koszykówki, bramki, ławki i kosze na śmieci. Wykonano oświetlenie boiska, drogę dojazdową i chodniki z kostki brukowej betonowej,
- Siłownia pod chmurką przy ul. Jordana - ZSP 1 w Markowicach. W ramach zadania wykonano: nawierzchnię utwardzoną z kostki brukowej betonowej o grubości 6 cm – 204 m², zestawy urządzeń siłowni mocowanych po dwa na wspólnym pylonie oraz pozostałych elementów małej architektury,
- Adaptacja pomieszczeń – ZSP Nr 1 w Markowicach - zaprojektowano i wykonano adaptację pomieszczeń na bibliotekę w budynku. Zaadoptowano pomieszczenia sanitariatów na pomieszczenie socjalne i pokój nauczycielski.

Wydatki remontowe i inwestycyjne w 2019 roku

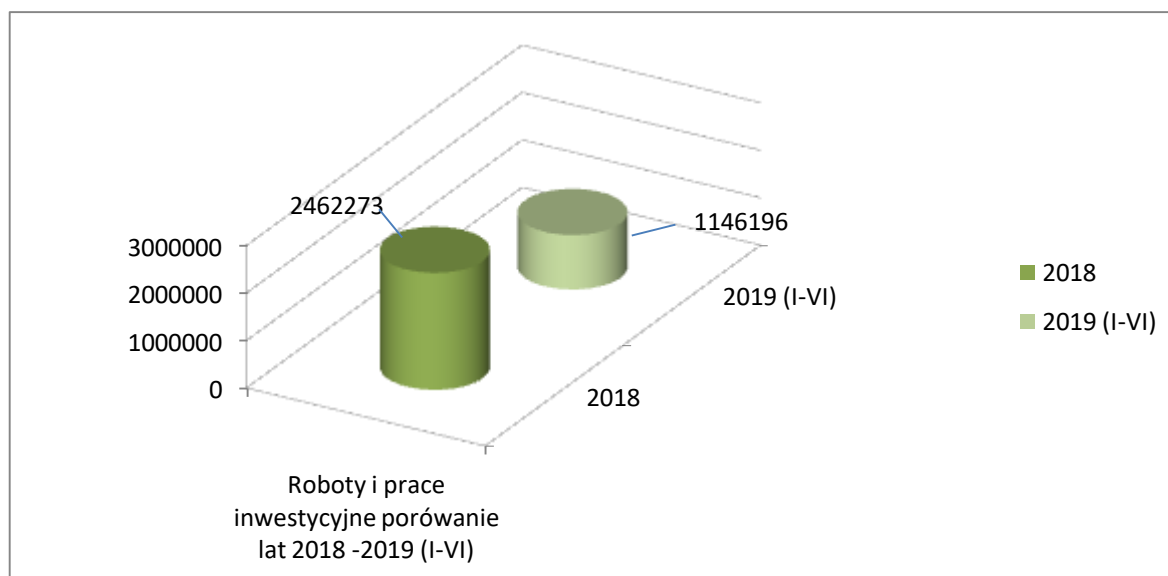
Zaplanowano w budżecie 2019 roku roboty i prace inwestycyjne o wartości 1.151.296 zł.

Roboty inwestycyjne zrealizowane lub w trakcie realizacji:

- Pracownia komputerowa wyposażona w 24 stanowiska uczniowie informatyczne oraz klimatyzację,
- Adaptacja szatni na świetlicę Szkoły Podstawowej Nr 4. W Szkole Podstawowej Nr 4 w ramach umowy sponsorskiej zostanie położona nowa sztuczna nawierzchnia na boisku do koszykówki, siatkówki i piłki ręcznej oraz tenisa. Prace na tak zwanym małym boisku poliuretanowym potrwać do końca września tego roku,
- Wykonanie nawierzchni ochronnej i modernizacja placu zabaw w Przedszkolu Nr 10,
- Zakup urządzeń na plac zabaw w Przedszkolu Nr 16,
- Zakup inwestycyjny zmywarki gastronomicznej w Przedszkolu Nr 11,
- Renowacja wejścia i naprawa nawierzchni w Przedszkolu Nr 13,
- Wykonanie wentylacji w szatni Szkoły Podstawowej Nr 15,
- Zakup urządzeń gastronomicznych do stołówki Szkoły Podstawowej Nr 1,
- Wykonanie instalacji nawodniającej na boisku trawiastym Zespołu Szkolno-Przedszkolnego Nr 2 przy ul. Tuwima 1,
- Termomodernizacja Sali gimnastycznej ZSP 1 w Raciborzu – ze względu na niekorzystne dofinansowanie inwestycja zostanie dostosowana do potrzeb i możliwości jej sfinansowania, okres realizacji przedsięwzięcia zostanie wydłużony do 2021r.,
- Opracowanie koncepcji modernizacji kuchni Szkoły Podstawowej 3, Szkoły Podstawowej 4 i Szkoły Podstawowej Nr 15 jako przygotowanie do realizacji Rządowego programu „Posiłek w szkole ...”,
- W Szkole Podstawowej nr 18 również zostanie położona nowa sztuczna nawierzchnia na boisku do gier zespołowych oraz tenisa. Prace na tak zwanym małym boisku poliuretanowym potrwać do końca września tego roku,
- Wymiana głównego zabezpieczenia energetycznego w Przedszkolu nr 11.

System wsparcia edukacyjnego

Wykres przedstawia porównanie inwestycji z roku 2018 do roku 2019:



Program „Aktywna tablica”

Ogółem w programie wzięło udział 10 szkół podstawowych z Raciborza – kwota pozyskanej dotacji to 140.000 zł. Na wydatki na zakup tablic interaktywnych i sprzętu wydatkowano 175.000 zł.

20 %
wkładu
własnego

80 %
Pozyskana kwoty
dotacji



W 2018 roku zrealizowano zadanie w Szkole Podstawowej Nr 1, w Zespole Szkolno-Przedszkolnym Nr 3 i w Zespole Szkolno-Przedszkolnym Nr 4. W 2016, 2017 i 2018 roku z programu skorzystały SP 3, SP 4, SP 13, SP 18, SP 15, ZSP Nr 1 w Markowicach, W 2019 roku do programu przystąpił Zespół Szkolno – Przedszkolny Nr 2, który jest ostatnią szkołą, która może skorzystać z dotacji w ramach programu. Każdej szkole przyznano środki na zakup dwóch tablic interaktywnych najnowszej generacji wraz z wymaganym sprzętem towarzyszącym (komputer, głośniki, wyposażenie). W ramach przedsięwzięcia zakupiono i zamontowano tablice interaktywne, szkolono nauczycieli, stworzono szkolną platformę edukacyjną. Na zaopatrzenie w tego typu pomoce każda szkoła wydała 17.500 zł.

Narodowy Program Rozwoju Czytelnictwa

Książki dla bibliotek szkolnych/pedagogicznych. Dotacja dla gminy w trakcie programu wyniosła 80.000 zł. Na realizację Narodowego programu dla każdej szkoły gmina przeznaczyła odpowiednio: 15.000 zł dla dużej szkoły i 5.000 zł dla szkoły małej. Szkoła Podstawowa Nr 13 zakupiła 1051 książek i lektur, które służą wszystkim uczniom o wartości 15.000 zł. W Zespole Szkolno-Przedszkolnym Nr 4 zakupiono 313 książek o wartości 5.000 zł z przeznaczeniem do biblioteki szkolnej. W Szkole Podstawowej Nr 1 zaopatrzono bibliotekę w 1047 egzemplarzy książek i lektur o wartości 15.000 zł



Wnioski w ramach Narodowego Programu Czytelnictwa na rok 2019 złożono na książki dla szkoły: SP 4, SP 15 oraz ZSP 2.



System wsparcia edukacyjnego

W ramach realizacji programu podejmowane są różnorodne akcje promujące: comiesięczne wystawy nowości książkowych, wystawa prac przestrzennych dotyczących wierszy Jana Brzechwy, konkurs recytatorski (wiersze Jana Brzechwy - patrona szkoły), całoroczny konkurs czytelniczy, zorganizowanie Tygodnia Książki (głośne czytanie uczniom przez nauczycieli, konkurs na plakat czytelniczy, Dzień Postaci Bajkowych), współpraca z Miejską i Powiatową Biblioteką Publiczną.

Pomoce dydaktyczne i wyposażenie dla szkół podstawowych – nowe pracownie chemiczne, fizyczne, biologiczne, geograficzne

Na początku roku szkolnego 2018/2019 uzyskaliśmy zwiększenie subwencji oświatowej z przeznaczeniem na dodatkowy sprzęt i wyposażenie dla dwóch szkół:

1) Szkoła Podstawowa Nr 13 wykorzystała środki przyznane przez gminę:

- na zakup pomocy dydaktycznych: 75.768 zł,
- na dodatkowe wyposażenie stołówki SP 13 przeznaczyła 7.000 zł,
- na sprzęt do świetlicy przeznaczono 3.000 zł.

2) Zespół Szkolno-Przedszkolny Nr 1 w Raciborzu wykorzystał środki przyznane przez gminę:

- na wyposażenie w meble szkolne dla uczniów: 43.000 zł,
- na zakup pomocy dydaktycznych: 46.000 zł,
- na wyposażenie w meble przedszkolne: 13.800 zł,
- na zakup pomocy dydaktycznych do przedszkola: 8.200 zł.

W 2018 roku gmina przeznaczyła ogółem na zakup pomocy dydaktycznych do szkół i przedszkoli kwotę 811.527 zł.

W czerwcu 2019 roku Miasto Racibórz ubiegało się o dodatkową subwencję na zakup wyposażenia i pomocy do pracowni szkolnych w wysokości 203.526 zł. Złożyliśmy wniosek dotyczący dwóch szkół:

- 1) Szkoły Podstawowej Nr 3– 77 037 zł,
- 2) Szkoły Podstawowej Nr 7 - 126.490 zł.

Wykaz zgłoszonych pomocy został pozytywnie zarekomendowany przez komisję wspólną rządu i samorządu . Sprzęt zostanie zakupiony na początku roku szkolnego 2019/2020.

System wsparcia edukacyjnego

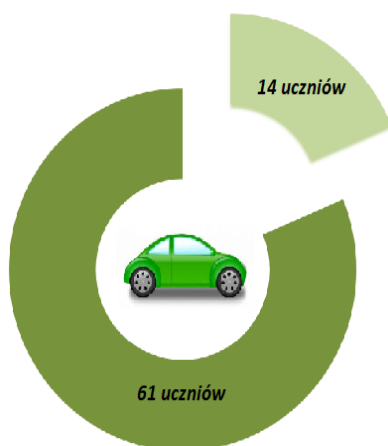
Dowożenie uczniów niepełnosprawnych do szkół

Dowożenie uczniów do szkół jest zadaniem własnym gminy. Szczególne zobowiązania ciążyą na samorządzie w zakresie wsparcia rodziców wychowanków i uczniów niepełnosprawnych. Jeżeli rodzic zamierza dowozić dziecko do placówki, gmina zobowiązana jest do pokrycia wydatków na środek transportu. W roku szkolnym 2018/2019 Miasto dofinansowało 14 rodzicom dowóz dziecka do szkoły własnym transportem (umowa dwustronna).

W przypadku, kiedy rodzic nie posiada możliwości dowożenia, samorząd organizuje transport wraz z opieką dla dziecka. Z każdym rokiem zwiększa się liczba uczniów niepełnosprawnych, dla których miasto świadczy tę usługę. W roku szkolnym 2018/2019 podpisano umowę z przewoźnikiem wyłonionym w drodze przetargu na dowóz uczniów niepełnosprawnych do szkół w związku ze zgłoszeniem kolejnych osób do tego typu pomocy. Dowożeniem do szkół zostało objętych 61 uczniów.

Uczniowie niepełnosprawni dowożeni do placówek oświatowych w latach 2015/2016-2018/2019

Dowóz uczniów niepełnosprawnych



Placówka	2015/2016	2016/2017	2017/2018	2018/2019
SP 1	4	4	11	5
G 2	4	8	---	---
P 24	1	1	2	1
Pozostałe	33	36	41	55
Umowy z rodzicami	8	10	10	14
Razem	50	59	64	75

Źródło: dane własne WEKiS na dzień 30 czerwca br.

System wsparcia edukacyjnego dla uczniów

Zgodnie z uchwałą Rady Miasta Prezydent corocznie przydziela uczniom szkół podstawowych stypendia za wyniki w nauce, a także nagrody za osiągnięcia w dziedzinie nauki oraz nagrody artystyczne w dziedzinie kultury i sztuki.



System wsparcia edukacyjnego

Nagrody i stypendia za wyniki w nauce w latach szkolnych 2015/2016 – 2018/2019

rok szkolny	nagrody dla finalistów i laureatów	nagrody artystyczne	stypendia za wyniki nauce
2015/2016	20	2	176
2016/2017	12	7	139
2017/2018	13	22	189
2018/2019	21	-----	305

Źródło: dane własne WEKiS

Stypendium za wyniki w nauce są przyznawane jednorazowo za każdy semestr roku szkolnego dla uczniów szkół podstawowych począwszy od klasy IV. Świadczenie uzależnione jest od uzyskanej średniej powyżej 5,51 oraz bardzo dobrej oceny z zachowania w kwocie 200 zł i wzorowej ocenie z zachowania w kwocie 250 zł.

Nagrody dla finalistów i laureatów przyznaje się wyłącznie za uzyskanie tytułu laureata (500 zł) lub finalisty (250 zł) konkursów i olimpiad przedmiotowych organizowanych przez Śląskie Kuratorium Oświaty.

Wczesne wspomaganie rozwoju dzieci

Wczesne wspomaganie rozwoju dziecka jest realizowane od 2006 roku w Przedszkolu nr 24 przy ul. Bielskiej. Zajęcia w wymiarze do 8 godzin tygodniowo prowadzone są z dziećmi do 7 roku życia posiadającymi opinię z Poradni Psychologiczno-Pedagogicznej, które są niepełnosprawne ruchowo, niedosłyszające, niedowidzące, upośledzone w stopniu umiarkowanym i znacznym, z autyzmem oraz niepełnosprawnościami sprzężonymi. Od 3 roku życia dziecko z upośledzeniem lekkim może uczęszczać do przedszkola ogólnodostępnego. Wychowankowie z upośledzeniem umiarkowanym i znacznym trafiają do oddziału integracyjnego lub specjalnego wspomnianego, P 24. W roku szkolnym 2018/2019 w ww. placówce funkcjonowały 2 oddziały integracyjne i 1 specjalny. Maksymalna liczba dzieci w grupie integracyjnej wynosiła 20, w tym od 3 do 5 niepełnosprawnych. Do oddziału specjalnego uczęszczało do 10 wychowanków z orzeczeniem o niepełnosprawności w stopniu znacznym i umiarkowanym.

System wsparcia edukacyjnego

rok	gmina	s poza gminy	razem
2015/2016	35	2	37
2016/2017	31	4	35
2017/2018	31	4	35
2018/2019	32	1	34

Rządowy Program „Wyprawka szkolna” dla uczniów niepełnosprawnych

Pomoc w formie dofinansowania zakupu podręczników i materiałów edukacyjnych jest jedną z form realizacji zadania wyrównywania szans edukacyjnych i podnoszenia jakości kształcenia **uczniów niepełnosprawnych**.

Zarówno zasady przyznania pomocy oraz wysokość kwot do zwrotu corocznie określa Rozporządzenie Rady Ministrów w sprawie szczegółowych warunków udzielenia pomocy finansowej uczniom na zakup podręczników i materiałów edukacyjnych. Pomoc udzielana jest gminie przez Wojewodę w formie dotacji na wniosek Prezydenta Miasta.

Zwrot należności następuje na wniosek rodzica po przedłożeniu odpowiednich dokumentów dotyczących niepełnosprawności dziecka oraz dowodów na zakup podręczników lub materiałów edukacyjnych.

W przypadku szkół prowadzonych przez jednostki samorządu terytorialnego inne niż gminy zwrotu dokonuje Prezydent Miasta właściwy ze względu na siedzibę szkoły. Reasumując w roku szkolnym Prezydent zwrócił 103 uczniom, mieszkańcom Raciborza koszty zakupu podręczników którzy uczęszczają do szkół, dla których organem prowadzącym **nie jest Miasto Racibórz**.

Kwota dofinansowania wyniosła **26.047,76 zł**.

System wsparcia edukacyjnego

Dotacja Podręcznikowa


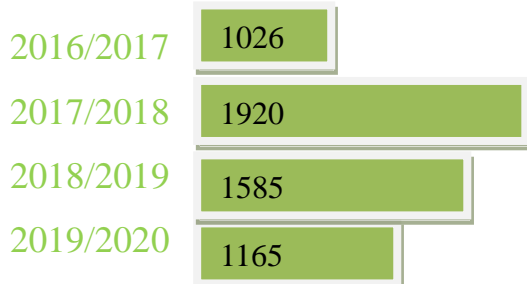
Dotację celową na wyposażenie uczniów w darmowe podręczniki, materiały edukacyjne i ćwiczenia przekazywana jest gminie począwszy od 2014 roku na podstawie art. 22 wcześniej obowiązującej ustawy o systemie oświaty z dnia 7 września 1991 r., (t.j. Dz.U. z 2016 r., poz. 1943 ze zm.), a od 2018 r. art. 54 ustawy z dnia 27 października 2017 r. o finansowaniu zadań oświatowych (t.j. Dz.U. z 2017 r., poz. 2203).



Liczba uczniów którzy otrzymali
bezpłatne podręczników
poszczególnych latach



Wnioskowana kwota
dotacji (zł)



V. Finanse w oświacie

Subwencja oświatowa w latach 2016-2019:

Rok budżetowy	Liczba sześciolatków w przedszkolach	Liczba uczniów w szkołach	Subwencja oświatowa przekazana na rzecz Gminy Racibórz	Kwota standardu oświatowego na każdego ucznia (SIO/ dane: MEN)
2016r.	6- latki nie były objęte subwencją	3885	29 367 153	5.278,07 zł
*2017r.	420	3606	29 686 164	5.292,78 zł
*2018r.	442	3670	31 344 538	5.409,11 zł
*2019r.	484	**3575	33 351 698	5.568,56 zł

*Od 2017 roku subwencją oświatową obejmuje się dzieci 6-letnie w cyklu rocznego obowiązkowego przygotowania przedszkolnego.

**Od września 2019 roku odnotujemy kolejny spadek liczby uczniów szkół do poziomu 3206 osób. 369 uczniów przechodzi do klas I szkół średnich stąd 8% spadek.

W ciągu 4 lat standard oświatowy będący podstawą do naliczenia subwencji oświatowej zwiększono o 5,5%. Dochody subwencyjne w tym okresie wzrosły o 13,6% głównie dzięki subwencjonowaniu 6-latków w przedszkolach. Od 2017 roku w wyniku zmian w Prawie Oświatowym otrzymaliśmy 75% standardu oświatowego (średnio 4.000 zł rocznie na każdego wychowanka najstarszej grupy przedszkolnej). Dzieci 6-letnie są zwolnione z opłat za pobyt (rodzice płacą tylko za wyżywienie w przedszkolu).

Informacja o wydatkach oświatowych gminy:

Wydatki	Na zadania :		Wydatki na realizację zadań pozostałych: w tym projektów UE, zadań z Budżetu Obywatelskiego, UKS-ów, odpisów socjalnych dla nauczycieli emerytów i innych		
	Szkoły	Przedszkola	Pozostała działalność Oświata	Inwestycje	Remonty
2016r.	37.505.627 zł	16.727.834 zł	434.173 zł	2.388.273 zł	340.565 zł
2017r.	38.465.985 zł	18.322.510 zł	971.436 zł	297.752 zł	450.989 zł
2018r.	42.020.375 zł	20.492.320 zł	988.790 zł	2.462.273 zł	565.496 zł
*2019r.	*44.355.000 zł	*21.651.100 zł	*805.099 zł	*1.312.049 zł	*613.387 zł

*Przewidywane kwoty w 2019 roku

Finanse w oświacie

Liczba godzin wsparcia wynikające z orzeczeń o potrzebie kształcenia specjalnego w latach 2015/2016 – 2018/2019

Rok szkolny	Szkoły Podstawowe	Przedszkole
	Liczba godzin	Liczba godzin
2015/2016	588	39
2016/2017	682	38
2017/2018	1016	171
2018/2019	1141	196

Rok budżetowy	Koszty specjalnych zadań edukacyjnych:	Na niepełnosprawnego wychowanka w Przedszkolu	Na niepełnosprawnego ucznia w Szkole Podstawowej
2016	Realizacja zadań wymagających stosowania specjalnej organizacji nauki w przedszkolach	18.061,65 zł	27.539,01 zł
2017		14.891,36 zł	25.957,71 zł
2018		27.701,72 zł	37.243,50 zł
2019		37.151,46 zł	39.780,72 zł

Od stycznia 2019 r. koszt wynagrodzenia za jedną godzinę pracy nauczyciela dyplomowanego wyniosła 55,52 zł brutto.

Liczba dzieci z orzeczeniami o potrzebie kształcenia specjalnego				
Rok szkolny	2015/2016	2016/2017	2017/2018	2018/2019
Jednostki	83	99	123	120

Miasto Racibórz prowadzi 2 placówki oświatowe, które posiadają odpowiednią bazę i kadre pedagogiczną przygotowaną do pracy z dziećmi niepełnosprawnymi. Dzieci w wieku 3-6 lat na podstawie orzeczenia o potrzebie kształcenia specjalnego kierowane są do Przedszkola Nr 24 z Oddziałami Integracyjnymi i Oddziałem Specjalnym, natomiast dla dzieci w wieku 7 –15 lat kształcenia specjalne jest prowadzone w Szkole Podstawowej Nr 1 z Oddziałami Integracyjnymi. Wzrastająca z roku na rok liczba dzieci o specjalnych potrzebach edukacyjnych powoduje, że do wszystkich raciborskich jednostek oświatowych uczęszczają dzieci z orzeczeniami o potrzebie

Finanse w oświacie

kształcenia specjalnego.

Wydatki na prowadzenie szkół wzrosły w szkołach w latach 2016-2019 o 18%. Przyczyną wzrostu wydatków są rosnące koszty pracy oraz wzrost liczby godzin dydaktycznych w szkołach na: nauczanie indywidualne, kompensacyjne i wspomagające, utworzenie mniejszych kilkunastoosobowych oddziałów na poziomie klas VII i VIII w 5 szkołach podstawowych zlokalizowanych na obrzeżach miasta, w dzielnicach. W przedszkolach nakłady wzrosły o 29 %, głównie na kształcenie dzieci ze specjalnymi potrzebami edukacyjnymi oraz na dotacje dla przedszkoli niepublicznych. O 1 milion wzrosły nakłady gminy na dotowanie przedszkoli prowadzonych przez inne podmioty niż JST. Liczba objętych dotacją wzrosła o 30 dzieci w wieku przedszkolnym. Stale rośnie liczba dotowanych dzieci z tego typu przedszkoli z innych gmin.

Dotacje dla niepublicznych przedszkoli

Od 01.01.2017 r. doprecyzowano przepisy dotyczące wyliczenia kwoty dotacji na jednego ucznia i wprowadzono pojęcie **podstawowej kwoty dotacji** – PKD. PKD aktualizowana jest dwa razy w roku, ostatnia aktualizacja dokonywana jest w październiku roku kalendarzowego i ta kwota podana jest w latach 2017 – 2018. W roku 2019 podano aktualizację w miesiącu kwietniu

Rok	Podmiot	Kwota przekazanej dotacji	Razem dotacja przekazana
2016	Stokrotka	638.377,32	1.326.435,01
	Kubuś Puchatek	196.153,32	
	RCOND – Przedszkole	389.348,21	
	Domowe Przedszkole	102.556,16	
2017	Stokrotka	911.782,61	1.894.078,00
	Kubuś Puchatek	251.712,81	
	RCOND – Przedszkole	588.372,46	
	Domowe Przedszkole	142.209,73	
2018	Stokrotka	1.342.914,68	2.577.235,11
	Kubuś Puchatek	319.758,68	
	RCOND – Przedszkole	753.285,41	
	Domowe Przedszkole	161.276,34	
2019 (stan na 30.06.2019 r.)	Stokrotka	657.294,19	1.203.071,00
	Kubuś Puchatek	132.800,62	
	RCOND – Przedszkole	353.591,18	

Finanse w oświacie

	Domowe Przedszkole	59.384,62	
--	--------------------	-----------	--

Kwota przekazanej dotacji dla **przedszkoli niepublicznych**

Dotacje dla niepublicznych Szkół Podstawowych

Od 01.01.2017 r. doprecyzowano przepisy dotyczące wyliczenia kwoty dotacji na 1 ucznia i wprowadzono pojęcie **podstawowej kwoty dotacji** – PKD. PKD aktualizowana jest dwa razy w roku, ostatnia aktualizacja dokonywana jest w październiku roku kalendarzowego i ta kwota podana jest w latach 2017 – 2018. W roku 2019 podano aktualizację w miesiącu kwietniu.

Od 2018 r. kwota dotacji dla 1 słuchacza szkoły dla dorosłych jest taka, jaka wynika z metryczki subwencji oświatowej dla gminy, a nie jak do tej pory na podstawie PKD gminy, w której funkcjonuje szkoła o podobnym typie i charakterze.

Rok	Podmiot	Kwota przekazanej dotacji	Razem przekazana dotacja
2016	Katolicka Szkoła Podstawowa	416.348,00	520.115,68
	Szkoła Podstawowa dla Dorosłych (wcześniej Gimnazjum)	103.767,68	
2017	Katolicka Szkoła Podstawowa	446.950,07	548.842,04
	Szkoła Podstawowa dla Dorosłych (wcześniej Gimnazjum)	101.891,97	
2018	Katolicka Szkoła Podstawowa	507.452,76	544.554,72
	Szkoła Podstawowa dla Dorosłych (wcześniej Gimnazjum)	37.101,96	
2019 (stan na 30.06.2019 r.)	Katolicka Szkoła Podstawowa	290.993,68	463.401,81
	Szkoła Podstawowa dla Dorosłych	23.024,89	
	Społeczna Szkoła Podstawowa	149.383,24	

Kwota przekazanej dotacji dla **szkół niepublicznych**

PODSUMOWANIE

Rok sprawozdawczy był okresem dalszego ulepszania wyposażenia placówek w pomoce dydaktyczne itp. Szkoły i przedszkola posiadają bogatą bazę pomocy dydaktycznych, ale wciąż rozwijająca się technika oraz wprowadzenie reformy oświaty powodują, że oświata wymaga dalszych nakładów i systematycznego doskonalenia bazy dydaktycznej.

Oświata zawsze zajmowała ważne miejsce zarówno w bieżącej pracy Miasta, jak i w wydatkach budżetowych. Jednakże należy nadmienić, że pojemność szkół podstawowych jest znacznie wyższa od liczby dzieci uczęszczających do placówek, jak również planowanych do przyjęcia od 1 września 2019 roku. Łączna pojemność szkół (wyrażona w liczbie dzieci) wynosi 4 434, dzieci natomiast od 01.09 br. do szkół uczęszczać będzie nie więcej niż 3 216 uczniów. Zakres przygotowanych informacji nie wyczerpuje wszystkich zadań oświatowych, niektóre z nich traktuje w sposób ogólny. W związku z ciągłymi zmianami programowymi i prawnymi wiele zadań na bieżąco dostosowywanych jest do obowiązujących zasad i warunków funkcjonowania gminnej oświaty w odniesieniu do nowych standardów oświatowych. Zebrane informacje dają natomiast obraz stanu oświaty w Mieście Racibórz w zakresie organizacji, kadry pedagogicznej, podejmowanych działań na rzecz uczniów, a także informacje o wynikach osiągniętych przez uczniów na egzaminach oraz o wynikach kontroli sprawowanych przez Śląskiego Kuratora Oświaty. Wydatki na edukację traktowane są jako najbardziej efektywna inwestycja. Istotą tego jest szczególnie to, aby we wszystkich szkołach i przedszkolach, we wszystkich oddziałach, wszystkie dzieci miały równe szanse. W gminie pracuje bardzo duży odsetek nauczycieli z najwyższymi kwalifikacjami, nie brakuje sukcesów w konkursach przedmiotowych i artystycznych. Szkoły i przedszkola wykorzystują różnorodne metody i formy pracy, mobilizują uczniów do działania i konstruktywnego myślenia, kształtują wiedzę i umiejętności wynikające z podstawy programowej kształcenia ogólnego, jak również prowadzą szerokie działania profilaktyczne i uspołeczniające. Wysoka jakość i efektywność kształcenia, to już dzisiaj mocna strona naszej gminnej oświaty.